





---

2024~2028년  
중 기 지 방 재 정 계 획

---



해운대구  
HAEUNDAEGU



# 목 차

## I. 중기지방재정계획 제도 개요

1. 제도의 의의 .....	1
2. 수립체계 .....	3
3. 근거규정 및 연혁 .....	4

## II. 중기지방재정 운용여건 및 방향

1. 최근 경제상황 .....	6
2. 중기지방재정 운용여건 .....	7
3. 중기지방재정 운용방향 .....	9
4. 우리 구 일반현황 .....	12
5. 우리 구 재정여건 .....	14

## III. 재정운용 목표 및 자원배분 방향 .....

21

## IV. 중기재정계획 총괄

1. 세입·세출계획 총괄 .....	22
2. 회계별 재정계획 .....	32
3. 채무전망 및 관리계획 .....	52
4. 통합재정수지 전망과 관리방안 .....	54
5. 의무지출 및 재량지출 .....	55

## V. 분야별 정책방향 및 투자계획 .....

58

### <참고자료>

■ 중기지방재정 세부사업 현황 .....	89
------------------------	----

※ 참고사항

도표의 구성 항목별 합계는 소수점 이하 반올림으로 인해  
상이할 수 있습니다.

## 1. 제도의 의의

### □ 개 념

- 지방재정의 계획적 운용을 위해 수입과 지출수요를 중·장기적으로 전망하여 수립한 5년간의 연동화 계획
  - ▶ 투자심사, 예산편성 등 지방재정운용계획 수립의 기초

### □ 주요 내용

- (재정목표) 지역발전 및 재정운용의 목표·전략 등 기본방향
- (재정전망) 세입·세출 추계 및 투자 가용재원 판단
- (투자계획) 분야별 정책방향 및 투자계획 수립

### □ 필요성

- 지방자치단체의 비전과 정책우선순위를 반영하여 발전계획을 수립하고, 지방재정의 예측가능성을 제고
- 개별사업 검토 중심의 단년도 예산편성 과정에서 놓치기 쉬운 전략적 재원배분 기능 강화
- 국가재정운용계획에서 제시하는 중·장기 중점 재원투자 방향 및 주요사업계획을 반영하여 국가와 지방의 재정적 연계성 확보

## □ 다른 재정관리제도와의 관계

- 지방자치단체의 세출예산 및 기금의 지출계획은 중기지방재정계획 반영 후 예산편성·수립이 원칙
- 중기계획에 반영되지 아니한 사업은 투자심사나 지방채 발행 제한
- 특히, 투자사업비의 경우 중기지방재정계획에 반영되어야만 세출예산에 계상할 수 있음
- 단, 불가피한 사유가 있는 때에는 추경예산 편성 후 다음연도 중기 지방재정계획에 반영 가능

### < 중기지방재정계획 수립시 반영하지 못할 불가피한 사유 >

- ◇ 중기지방재정계획의 수립 이후 국고보조사업(기초의 경우 시·도비 보조사업 포함) 및 공모사업이 추가되는 경우
- ◇ 중기지방재정계획 수립 당시 예상치 못한 재난·재해 관련 사업의 경우
- ◇ 그 밖에 이상에 준하는 불가피한 사유로 중기지방재정계획 수립 시 반영할 수 있을 것으로 기대하기 어려운 경우

## □ 중기지방재정계획의 변경

- 지방자치단체는 이미 확정되어 예산안과 함께 의회에 제출된 중기 지방재정계획이더라도 변경 가능(지방재정법 제33조제8항)
- 이 경우, 지방재정계획심의위원회의 자문을 거쳐야 하며, 수립 후 지방의회 및 행정안전부에 제출

※ 연도 중 계획 변경 시에는 ‘회계연도 개시 30일 전’이 아닌 ‘변경 직후’ 지방의회 및 행정안전부 제출 필요



## 2. 수립 체계

### □ 수립 주체

- 모든 지방자치단체는 중기지방재정계획을 수립하여 예산안과 함께 지방의회에 제출하고, 회계연도 개시 30일 전까지 행정안전부에 제출
- 행정안전부는 각 자치단체별 계획을 기초로 하되, 국가재정운용 계획에 부합하도록 종합계획을 수립하여 국무회의 보고

### □ 수립 절차

- |   |               |   |
|---|---------------|---|
| ① | <b>행정안전부</b>  | ■ 중기지방재정계획 수립기준 작성, 자치단체 통보(~'23.8월)                    |
| ② | <b>지방자치단체</b> | ■ 지방자치단체별 중기지방재정계획 수립('23.8. ~11월)                      |
| ③ | <b>지방자치단체</b> | ■ 지방의회(11월) 및 행정안전부(12월) 제출                             |
| ④ | <b>행정안전부</b>  | ■ 지방자치단체별 중기지방재정계획을 기초로 종합계획 수립<br>(관계부처 협의, '24.1.~3월) |
| ⑤ | <b>행정안전부</b>  | ■ 국무회의 보고('24.4월)                                       |

### 3. 근거규정 및 연혁

#### □ 근거규정 : 지방재정법 제33조

제33조(중기지방재정계획의 수립 등) ① 지방자치단체의 장은 지방재정을 계획성 있게 운용하기 위하여 매년 다음 회계연도부터 5회계연도 이상의 기간에 대한 중기지방재정계획을 수립하여 예산안과 함께 지방의회에 제출하고, 회계연도 개시 30일 전까지 행정안전부장관에게 제출하여야 한다. <개정>

② 지방자치단체의 장은 제1항에 따른 중기지방재정계획(이하 “중기지방재정계획”이라 한다)을 수립할 때에는 행정안전부장관이 정하는 계획수립 절차 등에 따라 그 중기지방재정계획이 관계 법령에 따른 국가계획 및 지역계획과 연계되도록 하여야 한다.

③ 중기지방재정계획에는 다음 각 호의 사항이 포함되어야 한다.

1. 재정운용의 기본방향과 목표
2. 중장기 재정여건과 재정규모전망
3. 관련 국가계획 및 지역계획 중 해당 사항
4. 분야별 자원배분계획
5. 예산과 기금별 운용방향
6. 의무지출(법령 등에 따라 지출과 지출규모가 결정되는 지출 및 이가지출을 말하며 그 구체적인 범위는 대통령령으로 정한다. 이하 같다)의 증가율 및 산출내역과 재량지출(의무지출 외의 지출을 말한다. 이하 같다)의 증가율에 대한 분야별 전망과 근거 및 관리계획
7. 제59조에 따른 지역통합재정통계의 전망과 근거
8. 통합재정수지[일반회계, 특별회계 및 기금을 통합한 재정통계로서 순(純) 수입에서 순 지출을 뺀 금액을 말한다] 전망과 관리방안
9. 투자심사와 지방채 발행 대상사업
10. 그 밖에 대통령령으로 정하는 사항

④ 행정안전부장관은 매년 중기지방재정계획의 수립에 필요한 다음 각 호의 사항이 포함된 지침을 지방자치단체에 통보할 수 있다.

1. 국가의 재정운용방향
2. 관련 국가계획 및 지역계획
3. 중기지방재정계획의 수립에 필요한 그 밖의 정보
4. 중기지방재정계획 수립의 기준

- ⑤ 행정안전부장관은 관계 중앙관서의 장에게 제4항에 따른 지침의 작성에 필요한 정보를 제공하도록 요청할 수 있다. 이 경우 요청을 받은 관계 중앙관서의 장은 이에 협조하여야 한다.
- ⑥ 행정안전부장관은 제1항에 따른 각 지방자치단체의 중기지방재정계획을 기초로 매년 종합적인 중기지방재정계획을 수립하고, 국무회의에 보고하여야 한다. 이 경우 행정안전부장관은 지방자치단체의 의견을 최대한 반영하도록 노력하여야 한다.
- ⑦ 행정안전부장관은 제6항에 따라 종합적인 중기지방재정계획을 수립할 때에는 「국가재정법」에 따른 국가재정운용계획과의 연계성을 높일 수 있도록 관계 중앙관서의 장과 협의하여야 한다.
- ⑧ 중기지방재정계획을 변경하는 경우에는 제1항·제2항·제6항 및 제7항을 준용한다.
- ⑨ 중기지방재정계획의 수립에 관한 지방자치단체의 장의 자문에 응하도록 하기 위하여 각 지방자치단체에 지방재정계획심의위원회를 둔다.
- ⑩ 제9항에 따른 지방재정계획심의위원회의 구성 및 운영 등에 필요한 사항은 해당 지방자치단체의 조례로 정한다.
- ⑪ 지방자치단체의 장은 중기지방재정계획에 반영되지 아니한 사업에 대해서는 제37조에 따른 투자심사나 지방채 발행의 대상으로 해서는 아니 된다. 다만, 중기지방재정계획을 수립할 때에 반영하지 못할 불가피한 사유가 있는 경우는 예외로 한다.

## □ 연 혁

- ('88년) 중기지방재정계획 수립 **법제화**(지방재정법)
- ('91년) 지방재정계획심의위원회 설치 및 **국무회의 보고 규정**
- ('93년) 국가계획 및 지역계획과 연동화 계획으로 운영
- ('95년) 계획수립 결과를 관계 부처에 통보, 협의 추진
- ('05년) 중기지방재정계획 수립 시기 **조정**(4월→11월)
- ('07년) 사업예산제도 운영과 연계하여 수립
- ('14년) 계획 미반영 사업은 **투자심사, 지방채 발행 제한**
- ('15년) 계획 수립기간 변경(다음 회계년도부터 5회계연도)

1. 최근 경제상황<sup>1)</sup>

□ (세계경제) 인플레이션이 둔화되는 가운데 성장세는 점차 개선

- OECD와 세계은행(WB)은 '23년 세계경제 성장률을 각각 2.7%, 2.1%로 기존 전망 대비 0.1%p, 0.4%p 상향 조정(OECD·WB, '23.6.6.~6.7.)
- 에너지가격 하락에 따른 인플레이션 둔화, 기업·소비심리 반등과 함께 중국 리오프닝 등으로 세계경제는 완만히 개선 예상(OECD, '23.6.7.)

※ OECD 평균 물가상승률 전망(%) : ('22) 7.8 → ('23) 6.1 → ('24) 4.7

□ (국내경제) 하반기 이후 경기여건 개선 예상, 다만 회복 속도는 당초 예상보다 완만할 전망

- 국내경제는 ('23년) 1.4%, ('24년) 2.3% 성장할 것으로 전망, 기존 전망치 대비 각각 △0.2%p, △0.1%p 하향 조정(한국은행 경제전망보고서, '23.6.30.)
- ※ '23년 한국경제 성장률 전망(%) : (IMF('23.4.)) 1.5, (OECD('23.6.)) 1.5, (한은('23.6.)) 1.4
- 하반기 이후 소비 회복세 지속 및 IT 경기 완화 등 수출 개선에 따라 경기 부진 완화가 예상되나, 회복 속도는 예상보다 더딜 전망
- 소비자물가는 '23년 중반까지는 기저효과가 크게 작용하면서 뚜렷한 둔화 흐름이 이어지겠으나, 그 이후로는 불확실성이 큰 상황

< 한국경제 주요 지표 전망(% , 6.30. 기준 ) >

	'22년	'23년	'24년
경제성장률	2.6	1.4	2.3
민간소비	4.3	2.3	2.4
재화수출	3.4	0.4	3.3
소비자물가	5.1	3.5	2.4

1) 2024년도 지방자치단체 예산편성 운영기준 및 기금운용계획 수립기준(행정안전부)

## 2. 중기지방재정 운용여건<sup>2)</sup>

### 1. 수입 측면

- (자체수입) 국세수입 저조 및 부동산 거래 정체 등에 따라 자체수입 여건이 어려운 환경 예상, 정밀한 세입여건 분석에 따른 예산편성 필요
- (지방세) 부동산 거래 감소에 따른 취득세 정체 및 국세 감소로 인한 지방소득세·지방소비세 저조 등 지방세 전반에도 부정적 영향 우려
  - 안정적인 예산 운용 및 세입-세출 연계성 강화를 위해 정밀한 세입 예산 분석을 바탕으로 객관적·합리적인 예산편성 필요
- ※ 지방의회에 예산안 제출 시 '세입예산추계분석보고서' 제출 의무화(지방재정법 시행령 개정 중)
- (세외수입) 체납징수 관련 제도적 기반 강화, 지방세외수입 운영 실적 분석·진단 내실화 등으로 점진적 확대 기대

- (이전수입) 국세수입 저조에 따른 자치단체 이전수입 감소 우려

- 중·장기적으로는 경제성장에 따라 국세 및 이와 연동되는 교부세·국고보조금 등 자치단체 이전수입도 완만한 증가세 예상

< 2022~2026 국가재정운용계획 중 국세수입 전망('22.9월) >

※ (국세수입 전망액, 조원) '23년 400.5 → '24년 418.8 → '25년 439.2 → '26년 459.9

- 다만 최근('23년 상반기) 자산시장 둔화 등으로 국세수입이 저조함에 따라, 단기적으로는 이전재원 감소 우려 존재

2) 「2024년 지방자치단체 예산편성 운영기준」 중 「2024년도 지방재정운용 여건」(행정안전부) 등

## 2. 지출 측면

- 지출 감소·증가요인 상존, 건전재정 기조로의 전환 필요
  - 코로나19 위기 완화 등에 따라 코로나19로 인한 백신·방역 비용, 재난 지원금 지급 등 한시지출 요인은 감소
    - 다만 저출산·고령화 및 지방 인구소멸 가속화에 따라 인구구조 변화에 대응하기 위한 지출 증가요인 심화
  - 한편 지역경제 회복, 지역 신성장 기반 마련 및 국정과제 이행 등을 위한 지출 소요도 증가 전망
    - (인구구조 변화 대응) 저출산 대응 및 노령인구 대상 복지 강화와 함께, 농산어촌 정주여건 개선 등 지역균형발전 지원 확대
    - (지역경제 회복) 지역경제 활력을 제고하고, 고물가·고금리로 어려움을 겪는 민생 안정을 지원하기 위한 지방재정 역할 필요
    - (지역 신성장 기반 마련) 기업 지방이전 지원, 모빌리티·바이오 등 첨단분야 지역 전략산업 육성 및 디지털 전환 등 지역 경쟁력 강화
    - (국정과제 이행) 맞춤형 서비스 복지로의 전환, 지역혁신중심 대학지원 체계 구축 등 과제 이행에 따라 복지·교육재정 수요 증가 예상
- ⇒ 위와 같은 여러 지출 증가요인을 관리하기 위해 국가재정 기조에 발맞추어 기존 지출구조 혁신 등 건전재정 기조로의 전환 필요

### 3. 중기지방재정 운용방향<sup>3)</sup>

#### < 기본 방향 >

- ◇ 지방재정의 지속가능성 제고 및 책임있는 재정 운용을 위해 불요불급한 지출 구조조정·지방채무 안정관리 등 건전재정 기초 확립
- ◇ 재정혁신·지출 재구조화를 통해 재정 여력을 확충하고, 취약계층 보호, 지속 가능한 성장 기반 구축, 지역경제 활력 회복 등 필요한 역할 적극 수행
  - (취약계층 보호) 과도한 선심성 현금 복지는 지양하되, 사회적 약자에게 양질의 사회서비스를 제공하는 '맞춤형 서비스 복지'에 중점을 두고 추진
  - (지속가능한 성장기반 구축) 바이오·스마트 농어업 등 지역별 미래 전략 산업을 육성하고, 지역대학 투자 강화 등 미래인재 양성 적극 지원
  - (지역경제 활력 회복) 지역에 양질의 일자리를 창출하고 청년취업·고용을 활성화할 수 있도록 기업의 지역 이전 및 창업·소상공인 지원 강화

#### ① 재정혁신 및 건전재정 기초 확립

- (지출 효율화) 코로나19로 한시 확대된 소요는 축소·종료하고, 성과가 미흡하거나 집행 부진사업은 재검토를 통해 사업 정비·폐지 적극 추진
- (유휴자산 정비) 공유재산 및 공공기관 시설 등에 대한 면밀한 조사를 실시하여 유휴자산이나 저활용 자산 매각·임대 등 정비·활용 강화
- (보조금 관리 강화) 관행적·반복적인 예산편성 없이 원점에서 재검토
  - 부정수급 적발사업 및 각종 평가 미흡사업은 폐지·삭감하고, 유사·중복 사업은 폐지·통폐합하며, 신규 보조사업은 자체진단 실시
- (기금·특별회계 정비) 기금운용 성과분석 결과 등을 고려하여, 설치목적·유사중복성·기금 재원 등을 검토하고, 통폐합 및 정비 등 추진

3) 2023~2027년 중기지방재정계획(행정안전부, '23.5월) 등

- (지방채 적정관리) 만기도래 채권 적극 상환 및 지방채·공사채 신규 발행 감축 등을 통해 최근 급증한 지방채 규모 적정관리 추진
- (세입기반 확충) 지방세 비과세·감면 정비 및 악의적·고액체납 대응 인프라 강화 등 세입기반 확충 노력 지속

---

## ② 취약계층 보호 · 사회 안전망 강화

---

- (약자복지 강화) 생활·돌봄·주거·의료 등 사회적 약자 및 취약계층이 필요로 하는 맞춤형 복지 서비스를 확대하여 복지 사각지대 해소
- (인구구조 변화 대응) 저출산·고령화 등 구조적 문제에 대응하여 출산·양육 지원서비스 강화\* 및 노인층 대상 프로그램\*\* 확대 추진  
\* 공공산후조리원·공공 돌봄인력 운영 / \*\* 노령층 대상 여가 프로그램·이동수단 운영 등
- (농·산어촌 지원 강화) 농어촌 시설 확충·정비 등 정주여건 개선 및 스마트 농어업 확산·농어민 복지 확대 등 살기 좋은 농어촌 조성
- (민생 안정) 고물가·고금리에 어려움을 겪는 저소득층 대상 공공요금 지원확대, 주거·의료비 등 핵심생계비를 위한 저금리 융자 지원 등 실시

---

## ③ 지속 가능한 지역 성장 기반 구축

---

- (미래 전략산업 발굴) 향후 지역 먹거리 창출을 위해 미래형 모빌리티, 바이오, 스마트팜, 관광인프라 구축 등 지역 유망 산업 발굴·투자 확대
- (디지털·저탄소 경제 전환) 디지털·저탄소 등 미래형 경제구조 전환에 대해 지역 차원에서 선제적 대비 추진
  - 지역 주요시설 디지털화 지원 및 친환경 설비 투자 확대, 온실가스 감축인지 예산제도 자체 시범사업 실시 등 대응 추진



- (SOC 등 지역 기반시설 확충) 그동안의 지출확대를 감안하여 적정화 하되, 가뭄·재난 대응 등 필수 신규시설 확충은 차질없이 추진
  - 한편 어디서나 살기좋은 '지방시대' 구현을 위하여 농어촌·교통소의 지역 대상 교통·의료시설 확보 등 지원 강화
- (지역인재 육성) 지역 신성장 산업 투자 확대와 연계하여, 관련 분야 지역대학 연구개발 지원 및 미래인재 육성 지원 등 추진
  - 한편 향후 학령인구 감소 등 교육환경 변화 및 지방대학 지원 권한 지자체 이양\*('25년~)등을 고려하여 교육재정 수요변화 반영 필요
    - \* 교육부 주관 지역혁신중심 대학지원체계(RISE) 구축에 따라 대학지원 행·재정 권한을 지자체에 이양('25년~, '23~'24년 7개 시범지역 운영 중)

---

#### ④ 지역 경제 활력 회복

---

- (창업·소상공인 지원) 민간투자 유치·대기업 협업 지원 등 벤처·창업 지원 방향을 민간중심으로 전환 온라인 판로 지원 등 소상공인 경쟁력 강화 추진
  - ※ (예시) 소상공인 대상 공용 점포 및 장비 지원, 판매 홈페이지 및 홍보영상 제작 등 온라인 마케팅 지원 등
- (기업 이전 지원) 본사·사업장 소재지를 해당 지역에 두는 기업 대상 재정·세제·금융 지원 및 의료·문화 등 인프라 강화를 통한 지방투자 촉진
  - 한편 지·산·학 연계·협력을 통한 기업 맞춤형 인력양성 지원 추진
- (청년 고용·취업 지원) 직접 일자리사업 운영, 고용 장려금 지급 등 직접 지원은 축소하되, 직업훈련, 고용서비스 등 민간 취업연계 지원강화
  - ※ (예시) 연령·업종 등 근로자의 특성 및 기업 여건에 맞는 직업훈련 확대, 기업·구직자 특성에 맞는 채용·취업지원 서비스 제공 등
- (지역 소비 활성화) 지역 농·축·수산물 판촉 지원 및 지역축제·행사와 연계한 숙박·레저 할인 지원 등 지역 소비 활성화 추진

## 4. 우리 구 일반현황

### □ 기본현황<sup>4)</sup>

- 인 구 : 170,022세대 382,115명(부산 인구 3,301천명의 11.6%)
- 면 적 : 51.50km<sup>2</sup>(부산 768km<sup>2</sup>의 6.7%)
- 행 정 구 역 : 18개동 496통 3,770반
- 행 정 조 직 : 5국 1실 1담당관 1단 27과 1보건소 2사업소 18동, 의회
- 공무원(정원) : 1,143명 (구본청711, 보건소83, 사업소30, 동288, 의회31)

### □ 재정현황

#### ○ 예산규모<sup>5)</sup>

(단위 : 백만원)

구 분	2022	2023	증감	비 율	부산시(2023)
계	933,834	871,538	△62,296	100%	15,327,743
일반회계	914,730	859,600	△55,130	98.6%	12,005,016
특별회계	19,104	11,938	△7,166	1.4%	3,322,728

▶ 2023년 통합재정안정화기금 등 11개 기금(120,713백만원) 운용

#### ○ 구민 1인당 예산액 및 담세액<sup>6)</sup>

(단위 : 백만원)

구분	예산액	지방세	구민 1인당(원)	
			예산액	담세액
2022년	914,730	177,994	2,364,957	460,187
2023년	859,600	175,051	2,249,586	458,111

#### ○ 채무현황 : 0원

4) 작성기준은 2023. 9. 30. 기준

5) 2022년은 최종예산, 2023년은 2회 추경예산 기준

6) 일반회계 기준(2022년은 최종예산, 2023년은 2회 추경예산 기준), 2022년 인구 386,785명(12.31.기준)

## □ 기반시설 [2023.8.31.기준]

- 도 로 율 : 21.9%
- 주 택 보 급 률 : 100.4%(161,808호, 가구수 161,168)
- 주 차 장 : 4,241개소, 주차면수 207,733면
- 공 원 : 76개소(어린이 42, 근린공원 19, 소공원 12)
- 보 건 시 설 : 3개소 (보건소1, 보건지소2)

## □ 특구지정 및 산업단지 [2023.8.31.기준]

- 관 광 특 구 : 6.225km<sup>2</sup> ( '94. 8. 31.지정)
- 컨벤션·영상·해양레저특구 : 12,879,000m<sup>2</sup> ( '05. 2. 2.지정)
- 센텀시티 산업단지 : 1,178,000m<sup>2</sup> ('97. 8. 1.지정)
- 석대 첨단산업단지 : 229,000m<sup>2</sup> ('08. 8. 27.지정)

## □ 사회복지 [2023.8.31.기준]

- 기초생활보장수급자 : 17,337가구 23,682명(구 전체인구의 6.19%)
- 노 인 인 구 : 78,441명(구 전체인구의 20.5%, 65세 이상)
- 장 애 인 등 록 수 : 17,574명(구 전체인구의 4.5%)
- 저소득한부모등록수 : 1,771가구 4,185명(구 전체인구의 1.09%)
- 종 합 복 지 관 : 7개소
- 한 부 모 시 설 : 1개소(기본생활지원형 미혼모자시설)
- 보 육 시 설 : 170개소(국공립27,민간60,단체1,법인12,직장6,가정64)
- 아 동 생 활 시 설 : 5개소(아동양육시설2, 공동생활가정2, 학대아동쉼터1)
- 노 인 복 지 시 설 : 281개소(복지관3, 요양시설10, 경로당249, 노인교실19)
- 장 애 인 복 지 시 설 : 16개소(복지관, 거주시설5, 수어통역1, 직업재활3, 주간보호6)
- 청 소 년 시 설 : 5개소(수련관1,문화의집1,상담센터1,학교밖1,공부방1)

## 5. 우리 구 재정여건

- 재정혁신, 지출 재구조화를 통해 재정 여력 확충 및 건전재정 기조 확립
- 우리 구 재정규모는 복지예산 및 코로나19 관련 보조금 증가로 2020년부터 9천억원을 넘어선 이후 지속적인 증가세를 보이고 있으나,
  - 부동산거래 정체, 소비위축 등으로 국세수입이 저조함에 따라 자체 수입 여건도 어려운 환경이 예상되므로 2024년 국가 재정기조에 맞추어 지출구조 혁신 등 건전재정 기조를 확립하여 투자 가용재원 관리 필요

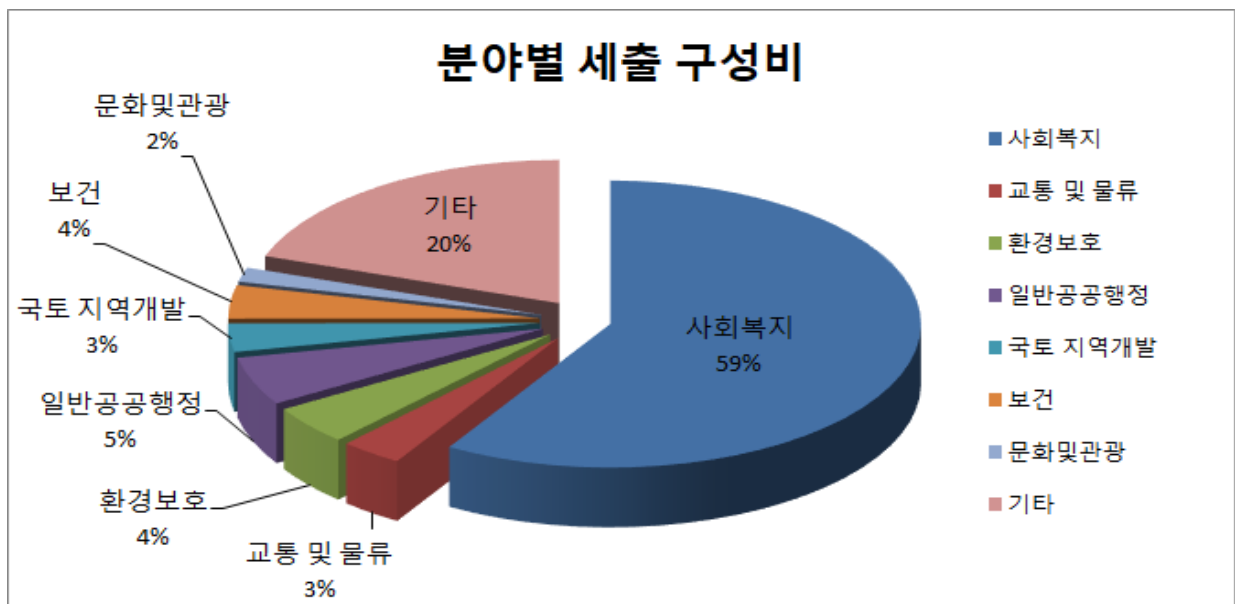
< 재정규모 추이 >

(억원, %)

구 분	'18	'19	'20	'21	'22
• 예산총계 (전년대비 %)	5,995 (5.7)	7,155 (19.3)	9,503 (32.8)	9,700 (2.1)	10,316 (6.4)
일반회계	5,582 (5.5)	6,665 (19.4)	8,909 (33.7)	8,891 (△0.2)	9,147 (2.9)
특별회계	207 (7.3)	249 (20.3)	233 (△6.4)	289 (24.0)	191 (△33.9)
기 금	206 (10.8)	241 (17.0)	361 (50.8)	520 (44.0)	978 (88.1)

\* 최종예산기준

< 2022년 일반회계 분야별 세출예산 >



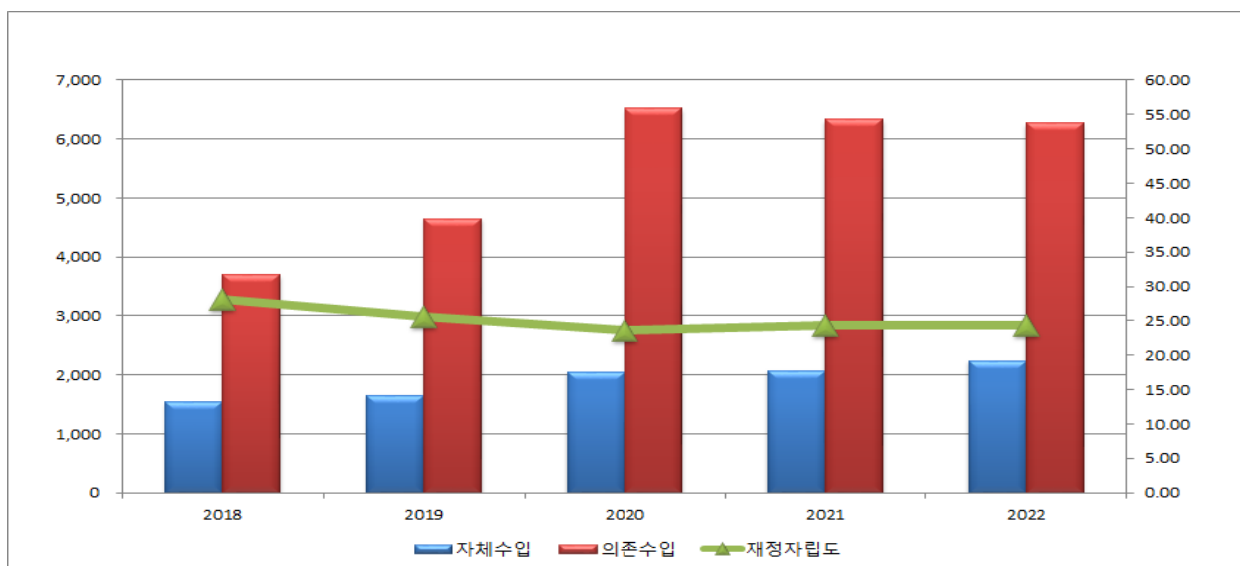
## □ 지방재정 확충을 위한 재원조달 마련 절실

- 중앙정부의 다양한 복지정책 추진으로 복지 분야의 재정수요가 지속 증가하고, 특히 2020년, 2021년은 코로나19 대응과 관련한 보조금이 크게 증가하였음
- 의존재원의 증가는 재정의 경직성 증대와 만성적인 재원 부족현상을 초래하고 있어 지방재정 확충을 위해 자체 수입원을 늘리는 제도 개선과 다양한 재원조달 방안 마련이 절실

< 일반회계 최근 5년간 세입구성 추이 > 7)

(억원, %)

구 분	'18	'19	'20	'21	'22
• 세입총계	5,582	6,665	8,909	8,891	9,147
자체수입	1,541	1,651	2,047	2,075	2,191
(세입대비 %)	(27.6)	(24.8)	(23.0)	(23.3)	(24.0)
지방세	1,211	1,169	1,406	1,552	1,780
세외수입	330	482	641	523	411
의존수입	3,698	4,647	6,522	6,338	6,271
(세입대비 %)	(66.2)	(69.7)	(73.2)	(71.3)	(68.6)
지방교부세	100	172	144	246	363
조정교부금	318	558	488	553	582
보 조 금	3,280	3,918	5,890	5,539	5,326
지방채(세입대비 %)	-	-	-	-	-
보전수입등내부거래	343	366	341	478	685
재정자립도	28.07%	25.61%	23.71%	24.31%	24.37%



7) 연도별 일반회계 최종예산 기준 (재정자립도는 결산 기준)

□ 구정발전 중장기 과제수행 및 새로운 재정수요 지속 확대

- 열악한 재정여건에도 불구하고 필수 현안사업, 주요 공약사항, 주민 숙원사업 등 중·장기적인 대규모 투자와 지역기반시설 확충, 양질의 일자리 창출, 변화된 재난환경에 대비하기 위한 안전 분야 투자 확대 등 새로운 재정수요가 증가하고 있는 실정임

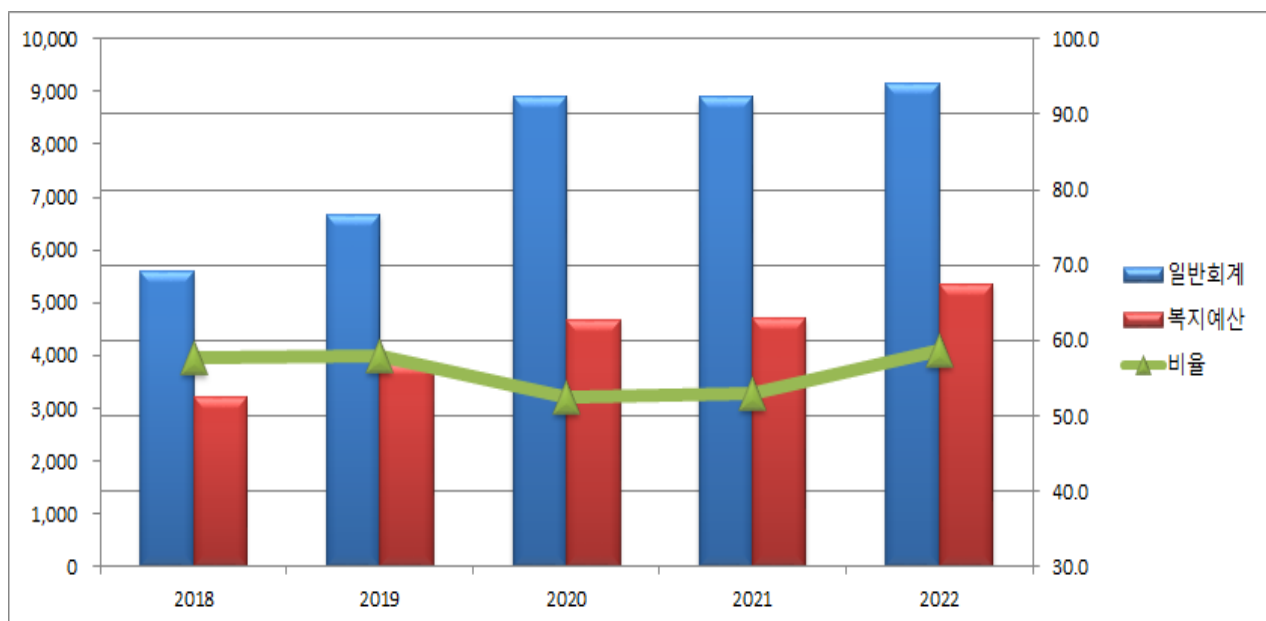
□ 취약계층 보호 및 인구구조 변화에 대응하기 위한 복지예산 지속 증가

- 기초연금 및 장애인연금 인상, 생애주기별 맞춤형 지원, 저출산·고령화·1인가구 증가 등 인구구조 변화로 새롭게 드러난 사각지대 발굴 및 지원체계 강화 등에 따라 복지예산이 지속 증가하는 추세임

< 복지분야 예산 추이 >

(억원, %)

구 분	'18	'19	'20	'21	'22
• 일반회계(A)	5,582	6,665	8,909	8,891	9,147
• 복지예산(B)	3,225	3,867	4,680	4,713	5,363
전년대비(%)	1.2	19.9	21.0	0.7	13.8



## 1. '24년 예산안 편성 기본방향

- (재정기조) 윤석열 정부의 첫 예산인 '23년 예산편성시 그간의 확장재정을 건전재정기조로 전면 전환, '24년 예산에서도 건전재정기조 지속 견지

## &lt; 건전재정기조의 의미 &gt;

- 무조건적인 지출감축을 의미하는 것은 아니라, 국민 세금이 낭비되는 일이 없도록 **불요불급한 지출은 철저하게 감축**하되,
- 미래세대에 대한 투자, **우리경제의 체질 개선**과 **사회구조를 혁신하는 투자**를 **과감하게 추진**하여, **우리경제의 성장잠재력**을 제고하고 **재정의 지속가능성도 확보**하는 것을 의미

- (중점 투자방향) ①약자복지, ②양질의 청년 일자리 창출, ③국가의 기본기능 수행 강화에 중점을 두고 과감하게 투자

- ① 약자복지는 우리사회의 취약계층과 사회적 약자를 위한 맞춤형 서비스 복지\*에 중점을 두고 추진

\* 사회적 약자에게 양질의 사회서비스를 제공하고, 복지와 고용이 선순환을 이루는 복지

- ② 양질의 청년 일자리를 창출할 수 있도록 첨단과학기술 혁신, 국가 전략산업 육성, 수출·투자·창업 활성화 등에 적극 투자

- ③ 국민의 안전과 재산을 보호하는 국방·치안·사법·행정서비스 등 국가의 기본기능이 충실히 수행되도록 뒷받침

- (재정 혁신방향) 국민 세금이 부당하게 낭비되지 않도록 재정 누수 요인을 철저히 점검하여 차단

- 국고보조사업 엄정 관리, 사회보장급여의 과다·반복 수급 등 도덕적 해이 발생 방지를 위한 관리 강화 등 추진

8) 2024년도 예산안 편성 지침(기획재정부, '23.3월)

## 2. 4대 투자중점 및 3대 재정혁신

- (4대 투자중점) ❶ 사회적 약자·취약계층 보호, ❷ 민간 경제활력 제고, ❸ 경제체질·구조 혁신, ❹ 국가의 기본기능 강화

### ① 사회적약자와 취약계층이 필요로 하는 복지서비스 확대 등 두터운 지원

- (약자복지 강화) 복지 사각지대 해소, 기초생보 보장성 강화 등
- (일자리) 청년과 고령자·장애인 등 취업취약계층이 필요로 하는 고용안전망 강화 및 맞춤형 취업지원 서비스 확대
- (민생안정) 주거·의료비 등 핵심생계비 경감, 사회서비스 품질 제고

### ② 수출과 스타트업 중심의 민간경제 활성화를 통해 청년층에게 양질의 일자리 창출 지원

- (수출드라이브) 중소기업의 수출기업화, 원전·방산 등 新수출동력 확충
- (스타트업 코리아) 디지털 창업기업과 글로벌 유망 스타트업 육성 등
- (신산업 육성) 신성장 4.0 전략\* 지원 및 12대 국가전략기술\*\* 확보

\* ❶ 미래형 모빌리티, ❷ 독자적 우주탐사, ❸ 양자기술, ❹ 미래의료 핵심기술, ❺ 에너지 신기술, ❻ 내 삶 속의 디지털, ❼ 차세대 물류, ❽ 탄소중립도시, ❾ 스마트 농어업, ❿ 스마트 그리드, ⓫ 전략산업 no.1 달성, ⓬ 바이오 혁신, ⓭ K-컬처 융합관광, ⓮ 한국의 디즈니 육성, ⓯ 빅딜 수주 플레이

\*\* ❶ 반도체·디스플레이, ❷ 이차전지, ❸ 첨단모빌리티, ❹ 차세대원자력, ❺ 첨단바이오, ❻ 수소, ❼ 우주항공·해양, ❽ 사이버보안, ❾ 인공지능, ❿ 첨단로봇·제조, ⓫ 차세대통신, ⓬ 양자

### ③ 경제체질 개선을 위한 구조개혁과 미래인재 양성·지방시대 구현을 위한 투자 확대

- (3대 구조개혁) 노동·교육·연금 개혁을 재정측면에서 적극 뒷받침
- (미래인재) 항공·우주, 바이오 등 5대 첨단분야 인재 양성
- (지방시대 구현) 지역이 주도하는 발전전략을 뒷받침하고, 기업의 지방이전 지원



④ 국민의 안전과 재산 보호 등 국가의 기본 기능을 충실히 수행하도록 뒷받침

---

- (경제안보, 국방) 전략적 ODA 추진 등 경제안보 강화 및 비대칭 전력 대응·장병훈련 과학화 등 국방역량 제고
- (보훈 등) 국가에 헌신한 유공자가 정당한 존경과 예우를 받는 일류 보훈체계를 구축하고, 재외동포 지원·보호체계 강화
- (안전) 마약 등 민생범죄에 대한 예방·대응 강화, 생활안전 투자 확대

---

□ (3대 재정혁신) ①지출구조 혁신, ②재정사업 관리 강화, ③투자재원 확충·다변화

---

- (재량지출 10% 이상 감축) 집행 부진·성과 미흡 사업 등은 철저한 재검토를 통해 사업 정비·축소·폐지 등 추진
- (보조금 엄정관리) 부정 수급·부당 사용이 발생한 국고보조사업에 대해서는 페널티 부여 등 재정지원의 정상화 추진
- (의무지출 효율화) 사회보장급여 등의 과다·반복수급 등 도덕적 해이 방지, 복지 전달체계 고도화 등 세금누수 방지
- (공공부문 경직성 경비 억제) 공공부문이 직접 사용하는 업무추진비, 여비, 일반 기관운영비 등은 필수 소요만 반영
- (민간 활용) 정부와 민간이 연계된 모펀드 등 민간의 자본과 금융기법 등 시장 메커니즘을 활용한 새로운 재정지원 방식 적극 발굴
- (국유재산 활용) 국유재산에 대한 면밀한 조사를 통해 유휴·저활용 재산은 매각·개발 등 활용 강화

## 참고2

## 2018~2022년도 시도별 최종예산 현황

(단위 : 억원)

단체별	연도별 최종예산(일반+특별회계, 총계기준)					증가율(%)
	2018년	2019년	2020년	2021년	2022년	'18~'22년
합 계	3,245,041	3,677,185	4,287,366	4,576,851	4,826,068	10.4%
서 울	517,587	573,063	702,482	711,443	778,365	10.7%
부 산	179,027	199,378	241,859	257,525	264,605	10.3%
대 구	123,324	139,546	175,271	170,060	177,445	9.5%
인 천	151,397	174,853	198,390	233,653	233,255	11.4%
광 주	74,526	87,211	108,218	116,790	120,211	12.7%
대 전	71,242	81,267	94,943	106,531	112,056	12.0%
울 산	61,792	64,623	73,305	77,397	84,013	8.0%
세 종	16,560	16,914	18,961	22,442	21,367	6.6%
경 기	661,035	742,475	884,751	967,955	934,319	9.0%
강 원	156,652	185,856	205,636	215,668	239,988	11.3%
충 북	127,240	146,743	168,291	179,652	197,546	11.6%
충 남	178,014	205,152	233,277	249,532	272,955	11.3%
전 북	164,290	191,007	217,250	233,965	253,487	11.5%
전 남	213,091	245,759	270,767	293,488	312,843	10.1%
경 북	256,639	295,294	319,489	338,503	385,201	10.7%
경 남	239,185	270,163	312,114	335,944	360,529	10.8%
제 주	53,434	57,880	62,362	66,303	77,883	9.9%

※ 지방재정 365

## 1. 중기재정운용 기본방향

- ☐ 구정비전과 발전전략 및 역점시책 추진과 연계한 5개년 재정운용계획 수립

## 2. 재정운용 목표

- ☐ 재정혁신, 지출 재구조화를 통해 재정 여력 확충 및 건전재정 기조 확립
- ☐ 민선8기 구정목표의 본격적 성과 창출을 위한 전략적 자원배분
- ☐ 생활밀착사업, 맞춤형 서비스 복지 중점 추진으로 민생안정 도모

## 3. 자원배분 방향

- ☐ 「살기 좋은 도시, 오고 싶은 도시 해운대」 조성을 위한 재정적 뒷받침
  - 구정현안, 주민숙원 사업, 지역경제 역동성 회복을 위한 전략적 자원배분
  - 지방세수 및 각종 국·시비 확보 노력으로 구정목표 수행 뒷받침
- ☐ 건전재정 기조 하에 세출 구조조정 및 긴축재정 운용
  - 계속사업 마무리에 중점, 현안사업 위주로 투자 우선순위 재검토
  - 저성과 사업 및 집행 부진사업 축소·폐지, 불요불급한 지출 감축
  - 반복적·관행적 보조사업 원점 재검토 및 성과평가 강화로 건전한 운용관리
  - 지방 채무는 반드시 필요한 경우 최소한으로 추진 및 체계적 관리
- ☐ 선택과 집중을 통한 역점 투자로 구정비전 및 목표 실현
  - 주민생활과 직결된 생활밀착사업 및 민생안정사업 차질없이 추진
  - 약자복지·취약계층 보호 및 저출산·고령화 등 인구구조 변화에 대응
  - 맞춤형 취업지원, 양질의 지역일자리 창출 등 고용안전망 강화
  - 변화된 재난환경 대비 및 주민 안전 확보와 관련된 투자 확대 등

## IV

## 중기재정계획 총괄

## 1. 세입 · 세출계획 총괄 (일반+특별+기금)

(단위 : 백만원,%)

구 분	중기재정계획					합 계	비 중	연평균 신장률
	2024	2025	2026	2027	2028			
①세입	1,042,223	1,019,540	998,757	967,634	990,887	5,019,041	100.0	△1.3
지방세수입	176,372	184,070	192,119	195,206	204,041	951,808	19.0	3.7
세외수입	64,044	53,418	52,455	48,984	51,825	270,727	5.0	△5.2
경상적세외수입	35,320	32,092	32,411	32,665	33,296	165,784	3.0	△1.5
임시적세외수입	20,063	12,124	11,089	7,208	9,257	59,740	1.0	△17.6
지방행정제재·부과금	8,661	9,203	8,956	9,112	9,272	45,203	1.0	1.7
이전재원	645,444	653,798	651,618	655,167	666,348	3,272,375	65.0	0.8
보통교부세	0	0	0	0	0	0	0.0	
특별교부세	4,964	4,864	4,767	4,672	4,578	23,845	0.0	△2.0
부동산교부세	16,597	16,265	15,940	15,621	15,308	79,731	2.0	△2.0
소방안전교부세	0	0	0	0	0	0	0.0	
지방소멸대응기금	0	0	0	0	0	0	0.0	
조정교부금등	42,324	41,512	40,717	39,938	37,424	201,916	4.0	△3.0
국고보조금	395,470	411,580	420,828	428,163	442,142	2,098,183	42.0	2.8
지역균형발전특별회계 보조금	13,185	9,246	7,977	7,257	7,282	44,946	1.0	△13.8
기금	11,981	12,235	12,485	12,780	13,132	62,612	1.0	2.3
시·도비보조금등	160,924	158,095	148,905	146,737	146,482	761,142	15.0	△2.3
보전수입등및내부거래	156,362	128,254	102,565	68,277	68,673	524,131	10.0	△18.6
②경상지출	213,202	189,730	155,459	157,523	163,824	879,737	100.0	△6.4
행정운영경비	109,647	112,181	114,845	117,624	120,469	574,766	65.0	2.4
인력운영비	104,817	107,345	109,942	112,653	115,429	550,185	63.0	2.4
기본경비	4,831	4,836	4,903	4,971	5,040	24,581	3.0	1.1
재무활동	94,047	67,969	30,892	30,096	33,468	256,472	29.0	△22.8
내부거래지출	18,531	8,912	4,607	2,887	3,181	38,118	4.0	△35.6
보전지출	75,515	59,056	26,286	27,209	30,287	218,354	25.0	△20.4
예비비	9,508	9,580	9,722	9,804	9,887	48,500	6.0	1.0
③투자비용재원(①-②)	829,021	829,810	843,299	810,110	827,063	4,139,304		△0.1
④사업수요	830,021	839,810	843,299	810,110	827,063	4,150,304		△0.1
⑤부족재원(④-③)	1,000	10,000	0	0	0	11,000		△100.0
지방채	1,000	10,000	0	0	0	11,000		△100.0
(채무부담)	0	0	0	0	0	0		
(민자)	1,000	0	0	0	0	1,000		△100.0
(기타)	72	2	2	2	2	80		△59.1
재정규모(①+⑤)	1,043,223	1,029,540	998,757	967,634	990,887	5,030,041		△1.3

## 가. 중기 세입 전망

### 1. 총괄내역

(단위 : 백만원,%)

구 분	중기재정계획					합계	비중	연평균 신장률 (%)
	2024년	2025년	2026년	2027년	2028년			
합계	1,043,223	1,029,540	998,757	967,634	990,887	5,030,041	100.0	△1.3
자체재원	240,416	237,488	244,574	244,190	255,866	1,222,535	24.3	1.6
지방세수입	176,372	184,070	192,119	195,206	204,041	951,808	18.9	3.7
세외수입	64,044	53,418	52,455	48,984	51,825	270,727	5.4	△5.2
경상적세외수입	35,320	32,092	32,411	32,665	33,296	165,784	3.3	△1.5
임시적세외수입	20,063	12,124	11,089	7,208	9,257	59,740	1.2	△17.6
지방행정제재·부과금	8,661	9,203	8,956	9,112	9,272	45,203	0.9	1.7
이전재원	645,444	653,798	651,618	655,167	666,348	3,272,375	65.1	0.8
지방교부세	21,561	21,129	20,707	20,293	19,887	103,576	2.1	△2.0
보통교부세	0	0	0	0	0	0	0.0	
특별교부세	4,964	4,864	4,767	4,672	4,578	23,845	0.5	△2.0
부동산교부세	16,597	16,265	15,940	15,621	15,308	79,731	1.6	△2.0
소방안전교부세	0	0	0	0	0	0	0.0	
지방소멸대응기금	0	0	0	0	0	0	0.0	
조정교부금등	42,324	41,512	40,717	39,938	37,424	201,916	4.0	△3.0
보조금	581,560	591,156	590,194	594,936	609,038	2,966,884	59.0	1.2
국고보조금	395,470	411,580	420,828	428,163	442,142	2,098,183	41.7	2.8
지역균형발전특별회계보조금	13,185	9,246	7,977	7,257	7,282	44,946	0.9	△13.8
기금	11,981	12,235	12,485	12,780	13,132	62,612	1.2	2.3
시·도비보조금등	160,924	158,095	148,905	146,737	146,482	761,142	15.1	△2.3
지방채	1,000	10,000	0	0	0	11,000	0.2	
보전수입등및내부거래	156,362	128,254	102,565	68,277	68,673	524,131	10.4	△18.6

○ 총 세입은 일반회계와 특별회계, 기금을 합친 **총계 규모**로서 계획기간  
중 연평균 △1.3% 정도 감소 전망

- ▶ 자체재원 세입은 연평균 1.6% 증가 예상
- ▶ 이전재원 세입은 국·시비보조금 등 0.8% 증가 예상

## 2. 부문별 세입내역

### □ 지방세 수입 전망

(단위 : 백만원,%)

구 분	중기재정계획					합계	비중	연평균 신장률 (%)
	2024년	2025년	2026년	2027년	2028년			
합 계	176,372	184,070	192,119	195,206	204,041	951,808	100.0	3.7
보통세	174,583	182,276	190,320	193,402	202,232	942,813	99.1	3.7
등록면허세	14,744	15,171	15,590	16,018	16,456	77,979	8.2	2.8
주민세	9,500	9,766	10,041	10,324	10,616	50,247	5.3	2.8
재산세	140,000	147,000	154,350	162,060	170,160	773,570	81.3	5.0
지방소비세	10,339	10,339	10,339	5,000	5,000	41,017	4.3	△16.6
지난년도수입	1,789	1,794	1,799	1,804	1,809	8,995	0.9	0.3
지난년도수입	1,789	1,794	1,799	1,804	1,809	8,995	0.9	0.3

### ○ 세입 여건

- ▶ 정부의 주택시장 안정화대책\*, 연초 대비 낮아진 신규 대출금리 등으로 수도권을 중심으로 올해 하반기는 실수요자를 중심으로 거래량이 늘고 실거래가격도 완만한 상승세를 이어가고 있으나, 비수도권의 경우 하락세를 지속하고 있고 최근 신규 대출금리 반등, 아파트 매물 증가, 역전세 리스크 상존 등이 주택매매가격 하방압력으로 작용하고 있는 점을 감안할 때 주택시장의 불확실성이 높은 상황으로 세입 여건도 어려움

\* 서울 강남3구·용산구 제외 전 지역 투기과열지구·조정대상지역 및 분양가상한제 적용 지역 해제, 양도세 한시배제 연장('24.5월까지), 특례보금자리론 시행 등

### ○ 등록면허세(등록분·면허분)

- ▶ 2024년은 우동 경동리인뷰 2차 아파트, 해운대푸르지오더원 아파트 등 공동 주택 분양이 다소 증가하나, 부동산 시장 거래 절벽이 지속될 것으로 예상됨
- ▶ 2025년 이후는 대형건축물 준공 등 특수요인과 부동산 거래 회복이 불투명하여 전년대비 매년 3% 정도 증가 할 것으로 예상
- ▶ 면허분의 경우 2024년 이후에는 특별한 증수요인이 없어 평균적인 증가 예상

## ○ 주 민 세(사업소분·종업원분)

- ▶ 사업소분의 경우 2024년 이후는 물가상승률 등 매년 자연증가분 1.5%정도 세입증가 예상
- ▶ 종업원분의 경우, 2024년 이후 특별한 세입증수 요인이 없어 근로자 평균 임금 상승률(3%~5%)과 세액 자연 증가분을 감안하여 매년 3.3% 정도 증가 예상

## ○ 재 산 세

- ▶ 재산세 세입 변수는 주택 공시가격 및 토지 공시지가 추이, 건축물 신축가격 기준액 및 각종 지수 변동, 징수율, 세입 특수요인 등 다양한 요인이 복합적으로 작용함
- ▶ 2024년은 우동 경동리인뷰 2차 아파트, 해운대푸르지오더원 아파트, 중동 KCC스위첸 오피스텔 등이 준공 예정이나 정부의 서민·취약 계층 세제 지원 강화 정책(1주택자 재산세 세율 특례 연장, 공정 시장가액비율 조정 가능성) 및 부동산 공시가격 동결 전망에 따라 2023년 징수전망액과 비슷한 수준인 1,400억으로 예상
- ▶ 2024년 이후는 부동산시장 및 경제의 불확실한 상황 속에서 대형 건축물 준공 등 특수요인이 불투명하므로 5% 소폭 증가 예상

## ○ 지방소비세

- ▶ 2022년~2023년은 지방소비세율 인상으로 세입이 크게 증가하였으나 2024년부터 2026년까지는 세입이 변동 없을 것으로 전망
- ▶ 2027년부터는 2단계 재정분권에 따른 전환사업 보전비용 중 잔여분에 대해서만 시·도에 60%, 자치구에 40% 안분됨

## ○ 지난연도 수입

- ▶ 연도별 신장률은 경기 불확실성은 있으나 매년 부과액 증가에 따라 이월 체납액이 증가할 것으로 예상되며, 다각적인 체납징수 노력으로 체납 징수액은 0.3%정도 증가할 것으로 예상

## □ 세외수입 전망

(단위 : 백만원,%)

구 분	중기재정계획					합계	비중	연평균 신장률 (%)
	2024년	2025년	2026년	2027년	2028년			
합 계	64,044	53,418	52,455	48,984	51,825	270,727	100.0	△5.2
경상적세외수입	35,320	32,092	32,411	32,665	33,296	165,784	61.2	△1.5
재산임대수입	374	383	390	393	400	1,940	0.7	1.7
사용료수입	5,724	5,871	5,943	6,067	6,199	29,803	11.0	2.0
수수료수입	8,434	8,535	8,655	8,793	8,952	43,369	16.0	1.5
사업수입	1	1	1	1	1	5	0.0	0.0
징수교부금수입	14,270	14,584	14,876	15,159	15,447	74,336	27.5	2.0
이자수입	6,518	2,719	2,546	2,251	2,298	16,331	6.0	△22.9
임시적세외수입	20,063	12,124	11,089	7,208	9,257	59,740	22.1	△17.6
재산매각수입	190	191	193	194	196	964	0.4	0.8
자치단체간부담금	0	0	0	0	0	0	0.0	0.0
보조금반환수입	594	594	594	594	594	2,970	1.1	0.0
기타수입	16,278	8,311	7,274	3,378	5,412	40,653	15.0	△24.1
지난년도수입	3,001	3,028	3,028	3,041	3,055	15,153	5.6	0.4
지방행정제재·부과금	8,661	9,203	8,956	9,112	9,272	45,203	16.7	1.7
과징금	108	109	110	111	112	551	0.2	0.9
이행강제금	741	754	767	779	792	3,833	1.4	1.7
변상금	183	187	191	196	201	958	0.4	2.4
과태료	4,796	5,264	4,931	4,996	5,065	25,053	9.3	1.4
환수금	65	66	67	68	69	335	0.1	1.5
부담금	2,748	2,803	2,870	2,941	3,012	14,375	5.3	2.3
범칙금	19	19	20	20	20	98	0.0	1.3

- 한국은행 2023. 8월 경제전망보고서에 의하면 국내성장률은 금년과 내년 각각 1.4%, 2.2%로 예상하며 하반기 이후 완만한 소비회복, 수출 부진 완화 등으로 점차 나아질 것으로 전망하였으나 회복 속도는 예상보다 더딜 것으로 전망. 또한, 향후 성장 및 물가 상승률은 주요국의 경기흐름, 국제유가 추이 영향으로 불확실성이 매우 큰 상황으로 보임



## ○ 경상적 세외수입

### ▶ 재산임대수입

- 2024년은 평년 수준으로 전망되어 소폭 감소할 것으로 예상되며 2025년 이후 공유재산임대수입, 공원 및 백사장부지 점·사용료 등 공시가격의 완만한 상승이 예상되어 최근 5년간의 징수실적 추이를 반영하여 안정적 추계

### ▶ 사용료수입

- 2024년은 공시가격 급락으로 (더베이101 공유수면점용료 산정 연접지의 경우 2023년 공시지가 5.6% 하락) 사용료수입은 전반적으로 감소가 전망되나 2025년 이후 도로사용료, 하천사용료, 공유수면사용료 등 사용료수입은 등은 완만한 공시지가 상승에 기초하여 점차 증가할 것으로 예상

### ▶ 수수료수입

- 2024년은 무인민원발급수수료의 전면 무료 등 증지수입의 감소로 하락이 예상
- 2025년 이후 수수료수입의 과반수이상을 차지하는 쓰레기처리 봉투 판매수입은 수수료 현실화에 따른 판매비용 인상, 보건소의료 수수료의 경우도 코로나19 영향에서 벗어나 평년 수준으로 회복될 것으로 예상되고 여권발급 대행 수수료수입 또한 증가하는 등 수수료수입은 점진적으로 증가할 것으로 예상

▶ 징수교부금수입

- 2024년 이후 최근 주택시장의 개선 흐름, 준공 예정 공동주택 · 대형건축물 등으로 시세징수교부금이 전년대비 약 4% 증가 예상, 교통유발부담금, 도로사용료 변상금 징수교부금 등은 평년 수준으로 매년 소폭 증가할 것으로 예상

▶ 이자수입

- 2024년 이후 기준금리는 점진적 인하 혹은 동결이 예상되고, 신청사전립기금 사업비 지출이 본격화 되면서 2025년 이후 이자수입 감소 예상

○ 임시적세외수입

▶ 재산매각수입

- 매각추진 물건과 부동산 경기영향 등으로 정확한 예측이 힘들고 구유재산 필지 또한 많지 않아 세입예산 편성수준에서 안정적 추계

▶ 보조금반환수입

- 보조금 집행 잔액 발생액은 개별 사업 진행 결과에 따라 많은 영향을 받으므로 정확한 예측이 어려움. 2024년 코로나 영향을 벗어난 후 보조금 사업비 집행 잔액이 감소할 것으로 예상, 2025년 이후 2024년 추정치를 연도별 반영

▶ 기타수입

- 「국토의 계획 및 이용에 관한 법률」 제52조의2 제2항에 따라 공공시설등 설치비용 등이 2024년에 납부 예상

## □ 이전재원 전망

(단위 : 백만원,%)

구 분	중기재정계획					합계	비중	연평균 신장률 (%)
	2024년	2025년	2026년	2027년	2028년			
이전재원	645,444	653,798	651,618	655,167	666,348	3,272,375	65.1	0.8
지방교부세	21,561	21,129	20,707	20,293	19,887	103,576	2.1	△2.0
보통교부세	0	0	0	0	0	0	0.0	
특별교부세	4,964	4,864	4,767	4,672	4,578	23,845	0.5	△2.0
부동산교부세	16,597	16,265	15,940	15,621	15,308	79,731	1.6	△2.0
소방안전교부세	0	0	0	0	0	0	0.0	
지방소멸대응기금	0	0	0	0	0	0	0.0	
조정교부금등	42,324	41,512	40,717	39,938	37,424	201,916	4.0	△3.0
보조금	581,560	591,156	590,194	594,936	609,038	2,966,884	59.0	1.2
국고보조금	395,470	411,580	420,828	428,163	442,142	2,098,183	41.7	2.8
지역균형발전특별회계보조금	13,185	9,246	7,977	7,257	7,282	44,946	0.9	△13.8
기금	11,981	12,235	12,485	12,780	13,132	62,612	1.2	2.3
시·도비보조금등	160,924	158,095	148,905	146,737	146,482	761,142	15.1	△2.3

- 부동산 거래 감소에 따른 취득세 정채 및 세수 감소, 경제 성장을 침체 등으로 인하여 교부세 및 교부금 감소 전망
- 국가재정운용계획 및 시 중기재정계획 등을 종합하여 재원별 연평균 증가율 반영, 최근 5년간의 보조금 확보 실적, 이전재원 확보 실적 감안 추계

## □ 보전수입 및 내부거래 전망

(단위 : 백만원,%)

구 분	중기재정계획					합계	비중	연평균 신장률 (%)
	2024년	2025년	2026년	2027년	2028년			
합 계	156,362	128,254	102,565	68,277	68,673	524,131	100.0	△18.6
잉여금	36,451	38,857	34,835	34,171	33,513	177,827	33.9	△2.1
전년도이월금	11,622	11,390	11,162	10,939	10,720	55,832	10.7	△2.0
융자금원금수입	13	13	13	13	13	64	0.0	0.0
예치금회수	89,745	69,082	51,948	20,268	21,246	252,289	48.1	△30.2
전입금	18,531	8,912	4,607	2,887	3,181	38,118	7.3	△35.6

## 나. 중기 세출 전망

### 1. 총괄내역

(단위 : 백만원,%)

구 분	중기재정계획					합계	비중	연평균 신장률 (%)
	2024년	2025년	2026년	2027년	2028년			
합 계	1,043,223	1,029,540	998,757	967,634	990,887	5,030,041	100.0	△1.3
일반회계	918,626	917,092	925,446	930,237	950,092	4,641,494	92.3	0.8
특별회계	13,238	20,503	13,009	13,116	13,223	73,089	1.5	0.0
기타특별회계	13,238	20,503	13,009	13,116	13,223	73,089	1.5	0.0
주차장	10,134	17,324	9,751	9,778	9,805	56,792	1.1	△0.8
의료급여기금	1,119	1,181	1,243	1,305	1,367	6,215	0.1	5.1
지하수관리	1,961	1,973	1,991	2,010	2,028	9,964	0.2	0.8
발전소주변지역지원사업	24	24	24	24	24	119	0.0	0.0
기금	111,358	91,945	60,302	24,280	27,572	315,458	6.3	△29.5
통합재정안정화기금	15,326	3,662	2,764	2,870	2,980	27,602	0.5	△33.6
신청사건립기금	77,045	68,732	37,055	0	0	182,832	3.6	△100.0
고향사랑기금	38	61	86	103	122	411	0.0	33.5
관광진흥기금	1,106	1,559	2,012	2,465	2,918	10,060	0.2	27.4
사회복지기금	2,107	1,810	1,511	1,208	1,046	7,682	0.2	△16.1
자활기금	1,625	1,625	1,625	1,625	1,625	8,125	0.2	0.0
양성평등기금	452	378	347	316	285	1,778	0.0	△10.9
옥외광고발전기금	806	632	726	764	832	3,760	0.1	0.8
식품진흥기금	398	398	398	398	398	1,991	0.0	0.0
재난관리기금	6,702	7,292	7,938	8,647	9,424	40,003	0.8	8.9
공공시설등 설치운용기금	5,033	5,065	5,098	5,131	7,178	27,505	0.5	9.3
공동주택지원기금	720	731	742	753	764	3,710	0.1	1.5

○ 총 세출은 일반회계와 특별회계, 기금을 합친 총계 규모로서  
계획기간 중 연평균 △1.3% 감소 예상

▶ 일반회계는 연평균 0.8% 증가, 특별회계는 평균 △0.03% 감소,  
기금은 평균 △29.5% 감소 예상

## 2. 가용재원 전망

(단위 : 백만원, %)

구 분	중기재정계획					합 계	연평균 신장률
	2024년	2025년	2026년	2027년	2028년		
총재원(Ⅰ)	1,042,223	1,019,540	998,757	967,634	990,887	5,019,041	△1.3
경상경비(Ⅱ)	213,202	189,730	155,459	157,523	163,824	879,737	△6.4
행정운영경비	109,647	112,181	114,845	117,624	120,469	574,766	2.4
재무활동	94,047	67,969	30,892	30,096	33,468	256,472	△22.8
예비비	9,508	9,580	9,722	9,804	9,887	48,500	1.0
가용재원(Ⅲ=Ⅰ-Ⅱ)	829,021	829,810	843,299	810,110	827,063	4,139,304	△0.1
사업비(Ⅳ)	830,021	839,810	843,299	810,110	827,063	4,150,304	△0.1
부족재원(Ⅳ-Ⅲ)	1,000	10,000	0	0	0	11,000	△100.0

### ○ 경상경비 지출

- ▶ 행정운영경비 중 인력운영비는 기준인건비 항목에 포함되는 경비를 의미하며, 기본경비는 정책사업 수행부서의 운영을 위한 행정사무 경비로서 연평균 2.4% 증가 예상
- ▶ 재무활동은 내부거래지출과 보전지출로 주로 회계 간 전출·입금, 예치금, 차입금 원금·이자상환금 등이며, 신청사건립 비용 소요 등으로 연평균 △22.8% 감소 예상

### ○ 투자 가용재원

- ▶ 총 세입에서 경상지출(행정운영경비, 재무활동, 예비비)을 제외한 재원이며, 사업수요에 충당하고 그 부족분에 대하여 지방채 등으로 조달 예정

### ○ 사업수요

- ▶ 사업부서(실·과, 사업소)에서 사업 추진에 필요한 재원으로 세입 및 경상지출 규모 등을 감안하여 계획기간 내 사업예산 규모는 4조 1,503억 4백만원으로 연평균 증가율 △0.1% 감소 예상

## 2. 회계별 재정계획

### □ 일반회계

○ 총규모 : 4,640,494백만원

(단위 : 백만원,%)

구분	중기재정계획					합계	비중	연평균 신장률 (%)
	2024년	2025년	2026년	2027년	2028년			
①세입	917,626	917,092	925,446	930,237	950,092	4,640,494	100.0	0.9
지방세수입	176,372	184,070	192,119	195,206	204,041	951,808	20.5	3.7
세외수입	46,096	43,745	43,346	40,102	40,823	214,112	4.6	△3.0
경상적세외수입	27,269	27,782	28,305	28,841	29,408	141,605	3.1	1.9
임시적세외수입	13,489	10,521	9,484	5,587	5,620	44,701	1.0	△19.7
지방행정제재·부과금	5,338	5,442	5,557	5,674	5,795	27,806	0.6	2.1
이전재원	639,732	645,524	648,083	653,869	664,989	3,252,197	70.1	1.0
특별교부세	4,964	4,864	4,767	4,672	4,578	23,845	0.5	△2.0
부동산교부세	16,597	16,265	15,940	15,621	15,308	79,731	1.7	△2.0
조정교부금등	42,324	41,512	40,717	39,938	37,424	201,916	4.4	△3.0
국고보조금	394,631	410,691	419,890	427,175	441,104	2,093,491	45.1	2.8
지역균형발전특별회계보조금	13,185	9,246	7,977	7,257	7,282	44,946	1.0	△13.8
기금	11,957	12,211	12,461	12,756	13,108	62,494	1.3	2.3
시·도비보조금등	156,075	150,734	146,331	146,451	146,183	745,774	16.1	△1.6
보전수입등및내부거래	55,426	43,753	41,898	41,060	40,239	222,377	4.8	△7.7
②경상지출	124,358	129,113	127,589	128,708	131,907	641,675	100.0	1.5
행정운영경비	109,167	111,697	114,355	117,130	119,970	572,318	89.2	2.4
인력운영비	104,337	106,861	109,452	112,159	114,929	547,738	85.4	2.4
기본경비	4,831	4,836	4,903	4,971	5,040	24,581	3.8	1.1
재무활동	12,190	14,357	10,051	8,331	8,625	53,554	8.3	△8.3
내부거래지출	6,731	7,912	4,607	2,887	3,181	25,318	3.9	△17.1
보전지출	5,459	6,444	5,444	5,444	5,444	28,236	4.4	△0.1
예비비	3,000	3,060	3,184	3,247	3,312	15,803	2.5	2.5
③투자자용재원(①-②)	793,268	787,979	797,857	801,529	818,185	3,998,819		0.8
④사업수요	794,268	787,979	797,857	801,529	818,185	3,999,819		0.7
⑤부족재원(④-③)	1,000	0	0	0	0	1,000		△100.0
지방채	1,000	0	0	0	0	1,000		△100.0
(채무부담)	0	0	0	0	0	0		
(민자)	1,000	0	0	0	0	1,000		△100.0
(기타)	72	2	2	2	2	80		△59.1
재정규모(①+⑤)	918,626	917,092	925,446	930,237	950,092	4,641,494		0.8

## □ 특별회계

○ 총규모 : 73,089백만원

(단위 : 백만원,%)

구분	중기재정계획					합계	비중	연평균 신장률 (%)
	2024년	2025년	2026년	2027년	2028년			
①세입	13,238	20,503	13,009	13,116	13,223	73,089	100.0	0.0
지방세수입	0	0	0	0	0	0	0.0	
세외수입	7,504	8,061	7,700	7,794	7,894	38,953	53.0	1.3
경상적세외수입	3,121	3,213	3,213	3,255	3,303	16,104	22.0	1.4
임시적세외수입	1,104	1,131	1,131	1,144	1,158	5,668	8.0	1.2
지방행정제재·부과금	3,279	3,717	3,356	3,394	3,434	17,181	24.0	1.2
이전재원	1,287	4,949	1,211	1,273	1,335	10,054	14.0	0.9
보통교부세	0	0	0	0	0	0	0.0	
특별교부세	0	0	0	0	0	0	0.0	
부동산교부세	0	0	0	0	0	0	0.0	
소방안전교부세	0	0	0	0	0	0	0.0	
지방소멸대응기금	0	0	0	0	0	0	0.0	
조정교부금등	0	0	0	0	0	0	0.0	
국고보조금	839	889	938	988	1,038	4,692	6.0	5.4
지역균형발전특별회계보조금	0	0	0	0	0	0	0.0	
기금	24	24	24	24	24	119	0.0	0.0
시·도비보조금등	424	4,036	249	261	273	5,243	7.0	△10.4
보전수입등및내부거래	4,447	7,493	4,099	4,049	3,994	24,082	33.0	△2.6
②경상지출	7,048	7,065	7,088	7,111	7,134	35,444	100.0	0.3
행정운영경비	480	485	489	494	499	2,448	7.0	1.0
인력운영비	480	485	489	494	499	2,448	7.0	1.0
기본경비	0	0	0	0	0	0	0.0	
재무활동	60	60	60	60	60	300	1.0	0.0
내부거래지출	0	0	0	0	0	0	0.0	
보전지출	60	60	60	60	60	300	1.0	0.0
예비비	6,508	6,520	6,538	6,556	6,575	32,697	92.0	0.3
③투자가용재원(①-②)	6,191	13,438	5,922	6,005	6,089	37,645		△0.4
④사업수요	6,191	13,438	5,922	6,005	6,089	37,645		△0.4
⑤부족재원(④-③)	0	0	0	0	0	0		
지방채	0	0	0	0	0	0		
(채무부담)	0	0	0	0	0	0		
(민자)	0	0	0	0	0	0		
(기타)	0	0	0	0	0	0		
재정규모(①+⑤)	13,238	20,503	13,009	13,116	13,223	73,089		0.0

# I

## 발전소주변지역 지원사업 특별회계

- 목 적 : 발전소주변지역 지원사업 예산의 적정한 관리 및 운영
- 근 거 : 발전소주변지역 지원에 관한 법률 제16조의2(지원금의 관리 등),  
해운대구 발전소주변지역 지원사업 특별회계 설치 및 운영 조례
- 운용방향 : 해운대 아카데미 운영

(단위 : 백만원,%)

구분	중기재정계획					합계	비중	연평균 신장률 (%)
	2024년	2025년	2026년	2027년	2028년			
①세입	24	24	24	24	24	119	100.0	0.0
지방세수입	0	0	0	0	0	0		
세외수입	0	0	0	0	0	0		
경상적세외수입	0	0	0	0	0	0		
임시적세외수입	0	0	0	0	0	0		
지방행정제재·부과금	0	0	0	0	0	0		
이전재원	24	24	24	24	24	119	100.0	0.0
특별교부세	0	0	0	0	0	0		
부동산교부세	0	0	0	0	0	0		
조정교부금등	0	0	0	0	0	0		
국고보조금	0	0	0	0	0	0		
지역균형발전특별회계보조금	0	0	0	0	0	0		
기금	24	24	24	24	24	119	100.0	0.0
시·도비보조금등	0	0	0	0	0	0		
보전수입등및내부거래	0	0	0	0	0	0		
②경상지출	0	0	0	0	0	0		
행정운영경비	0	0	0	0	0	0		
인력운영비	0	0	0	0	0	0		
기본경비	0	0	0	0	0	0		
재무활동	0	0	0	0	0	0		
내부거래지출	0	0	0	0	0	0		
보전지출	0	0	0	0	0	0		
예비비	0	0	0	0	0	0		
③투자비용재원(①-②)	24	24	24	24	24	119		0.0
④사업수요	24	24	24	24	24	119		0.0
⑤부족재원(④-③)	0	0	0	0	0	0		
지방채	0	0	0	0	0	0		
(채무부담)	0	0	0	0	0	0		
(민자)	0	0	0	0	0	0		
(기타)	0	0	0	0	0	0		
재정규모(①+⑤)	24	24	24	24	24	119		0.0



## II

## 의료급여기금 특별회계

- 목 적: 생활이 어려운 자에게 의료급여비용 지원하여 국민보건향상
- 근 거: 의료급여법 제25조 및 의료급여법 시행규칙 제28조
- 운용방향: 의료사각지대를 해소 및 운용 안정성 유지

(단위 : 백만원,%)

구분	중기재정계획					합계	비중	연평균 신장률 (%)
	2024년	2025년	2026년	2027년	2028년			
①세입	1,119	1,181	1,243	1,305	1,367	6,215	100.0	5.1
지방세수입	0	0	0	0	0	0		
세외수입	10	10	10	10	10	50	0.8	0.0
경상적세외수입	1	1	1	1	1	5	0.1	0.0
임시적세외수입	9	9	9	9	9	45	0.7	0.0
지방행정제재·부과금	0	0	0	0	0	0		
이전재원	1,049	1,111	1,173	1,235	1,297	5,865	94.4	5.4
특별교부세	0	0	0	0	0	0		
부동산교부세	0	0	0	0	0	0		
조정교부금등	0	0	0	0	0	0		
국고보조금	839	889	938	988	1,038	4,692	75.5	5.4
지역균형발전특별회계보조금	0	0	0	0	0	0		
기금	24	24	24	24	24	119	100.0	0.0
시·도비보조금등	210	222	235	247	259	1,173	18.9	5.4
보전수입등및내부거래	60	60	60	60	60	300	4.8	0.0
②경상지출	70	70	70	70	70	350	100.0	0.0
행정운영경비	0	0	0	0	0	0		
인력운영비	0	0	0	0	0	0		
기본경비	0	0	0	0	0	0		
재무활동	60	60	60	60	60	300	85.7	0.0
내부거래지출	0	0	0	0	0	0		
보전지출	60	60	60	60	60	300	85.7	0.0
예비비	10	10	10	10	10	50	14.3	0.0
③투자비용재원(①-②)	1,049	1,111	1,173	1,235	1,297	5,865		5.4
④사업수요	1,049	1,111	1,173	1,235	1,297	5,865		5.4
⑤부족재원(④-③)	0	0	0	0	0	0		
지방채	0	0	0	0	0	0		
(채무부담)	0	0	0	0	0	0		
(민자)	0	0	0	0	0	0		
(기타)	0	0	0	0	0	0		
재정규모(①+⑤)	1,119	1,181	1,243	1,305	1,367	6,215		5.1

### Ⅲ

### 주차장 특별회계

- 목 적 : 주차장법에 의한 효율적인 자금관리 · 운용
- 근 거 : 주차장법 제21조의2 및 해운대구 주차장특별회계 설치 조례
- 운용방향 : 주차장 확보율 개선 및 효율적 주차관리

(단위 : 백만원,%)

구분	중기재정계획					합계	비중	연평균 신장률 (%)
	2024년	2025년	2026년	2027년	2028년			
①세입	10,134	17,324	9,751	9,778	9,805	56,792	100.0	△0.8
지방세수입	0	0	0	0	0	0		
세외수입	7,323	7,879	7,518	7,612	7,713	38,045	67.0	1.3
경상적세외수입	3,072	3,164	3,164	3,206	3,254	15,860	27.9	1.5
임시적세외수입	1,091	1,117	1,117	1,131	1,144	5,600	9.9	1.2
지방행정제재 · 부과금	3,160	3,598	3,237	3,275	3,315	16,585	29.2	1.2
이전재원	214	3,814	14	14	14	4,070	7.2	△49.4
특별교부세	0	0	0	0	0	0		
부동산교부세	0	0	0	0	0	0		
조정교부금등	0	0	0	0	0	0		
국고보조금	0	0	0	0	0	0		
지역균형발전특별회계보조금	0	0	0	0	0	0		
기금	0	0	0	0	0	0		
시 · 도비보조금등	214	3,814	14	14	14	4,070	7.2	△49.4
보전수입등및내부거래	2,598	5,631	2,219	2,151	2,078	14,677	25.8	△5.4
②경상지출	5,172	5,177	5,182	5,187	5,191	25,908	100.0	0.1
행정운영경비	480	485	489	494	499	2,448	9.4	1.0
인력운영비	480	485	489	494	499	2,448	9.4	1.0
기본경비	0	0	0	0	0	0		
재무활동	0	0	0	0	0	0		
내부거래지출	0	0	0	0	0	0		
보전지출	0	0	0	0	0	0		
예비비	4,692	4,692	4,692	4,692	4,692	23,461	90.6	0.0
③투자자용재원(①-②)	4,962	12,148	4,569	4,591	4,613	30,883		△1.8
④사업수요	4,962	12,148	4,569	4,591	4,613	30,883		△1.8
⑤부족재원(④-③)	0	0	0	0	0	0		
지방채	0	0	0	0	0	0		
(채무부담)	0	0	0	0	0	0		
(민자)	0	0	0	0	0	0		
(기타)	0	0	0	0	0	0		
재정규모(①+⑤)	10,134	17,324	9,751	9,778	9,805	56,792		△0.8

## IV

## 지하수관리 특별회계

- 목 적 : 관내 지하수의 개발과 보전에 필요한 사업비 조달
- 근 거 : 지하수법 제30조의 2
- 운용방향 : 지하수보전구역의 운영 및 오염지하수 정화

(단위 : 백만원,%)

구분	중기재정계획					합계	비중	연평균 신장률 (%)
	2024년	2025년	2026년	2027년	2028년			
①세입	1,961	1,973	1,991	2,010	2,028	9,964	100.0	0.8
지방세수입	0	0	0	0	0	0		
세외수입	172	172	172	172	172	859	8.6	0.0
경상적세외수입	48	48	48	48	48	239	2.4	0.0
임시적세외수입	5	5	5	5	5	23	0.2	0.0
지방행정제재·부과금	119	119	119	119	119	596	6.0	0.0
이전재원	0	0	0	0	0	0		
특별교부세	0	0	0	0	0	0		
부동산교부세	0	0	0	0	0	0		
조정교부금등	0	0	0	0	0	0		
국고보조금	0	0	0	0	0	0		
지역균형발전특별회계보조금	0	0	0	0	0	0		
기금	0	0	0	0	0	0		
시·도비보조금등	0	0	0	0	0	0		
보전수입등및내부거래	1,789	1,802	1,820	1,838	1,856	9,105	91.4	0.9
②경상지출	1,806	1,818	1,836	1,854	1,872	9,186	100.0	0.9
행정운영경비	0	0	0	0	0	0		
인력운영비	0	0	0	0	0	0		
기본경비	0	0	0	0	0	0		
재무활동	0	0	0	0	0	0		
내부거래지출	0	0	0	0	0	0		
보전지출	0	0	0	0	0	0		
예비비	1,806	1,818	1,836	1,854	1,872	9,186	100.0	0.9
③투자자용재원(①-②)	156	156	156	156	156	778		0.0
④사업수요	156	156	156	156	156	778		0.0
⑤부족재원(④-③)	0	0	0	0	0	0		
지방채	0	0	0	0	0	0		
(채무부담)	0	0	0	0	0	0		
(민자)	0	0	0	0	0	0		
(기타)	0	0	0	0	0	0		
재정규모(①+⑤)	1,961	1,973	1,991	2,010	2,028	9,964		0.8

## □ 기금

○ 총규모 : 305,458백만원

(단위 : 백만원,%)

구분	중기재정계획					합계	비중	연평균 신장률 (%)
	2024년	2025년	2026년	2027년	2028년			
①세입	111,358	81,945	60,302	24,280	27,572	305,458	100.0	△29.5
지방세수입	0	0	0	0	0	0		
세외수입	10,444	1,612	1,410	1,088	3,108	17,662	5.8	△26.1
경상적세외수입	4,931	1,097	893	569	585	8,075	2.6	△41.3
임시적세외수입	5,470	472	474	476	2,479	9,371	3.1	△18.0
지방행정제재·부과금	43	43	43	43	43	216	0.1	0.0
이전재원	4,425	3,325	2,325	25	25	10,125	3.3	△72.6
특별교부세	0	0	0	0	0	0		
부동산교부세	0	0	0	0	0	0		
조정교부금등	0	0	0	0	0	0		
국고보조금	0	0	0	0	0	0		
지역균형발전특별회계보조금	0	0	0	0	0	0		
기금	0	0	0	0	0	0		
시·도비보조금등	4,425	3,325	2,325	25	25	10,125	3.3	△72.6
보전수입등및내부거래	96,489	77,008	56,568	23,167	24,439	277,671	90.9	△29.1
②경상지출	81,796	53,552	20,782	21,705	24,783	202,618	100.0	△25.8
행정운영경비	0	0	0	0	0	0		
인력운영비	0	0	0	0	0	0		
기본경비	0	0	0	0	0	0		
재무활동	81,796	53,552	20,782	21,705	24,783	202,618	100.0	△25.8
내부거래지출	11,800	1,000	0	0	0	12,800	6.3	△100.0
보전지출	69,996	52,552	20,782	21,705	24,783	189,818	93.7	△22.9
예비비	0	0	0	0	0	0		
③투자가용재원(①-②)	29,562	28,393	39,521	2,576	2,789	102,840		△44.6
④사업수요	29,562	28,393	39,521	2,576	2,789	102,840		△44.6
⑤부족재원(④-③)	0	10,000	0	0	0	10,000		
지방채	0	10,000	0	0	0	10,000		
(채무부담)	0	0	0	0	0	0		
(민자)	0	0	0	0	0	0		
(기타)	0	0	0	0	0	0		
재정규모(①+⑤)	111,358	91,945	60,302	24,280	27,572	315,458		△29.5

## I

## 통합재정안정화기금

○ 목 적 : 구 회계, 기금의 자금을 통합적으로 관리

○ 근 거 : 해운대구 통합재정안정화기금 설치 및 운용 조례

○ 운용방향 : 회계연도 간 재정수입 불균형 조정 및 재원 효율적 활용

(단위 : 백만원,%)

구분	중기재정계획					합계	비중	연평균 신장률 (%)
	2024년	2025년	2026년	2027년	2028년			
①세입	15,326	3,662	2,764	2,870	2,980	27,602	100.0	△33.6
지방세수입	0	0	0	0	0	0		
세외수입	569	136	102	106	110	1,023	3.7	△33.7
경상적세외수입	569	136	102	106	110	1,023	3.7	△33.7
임시적세외수입	0	0	0	0	0	0		
지방행정제재·부과금	0	0	0	0	0	0		
이전재원	0	0	0	0	0	0		
특별교부세	0	0	0	0	0	0		
부동산교부세	0	0	0	0	0	0		
조정교부금등	0	0	0	0	0	0		
국고보조금	0	0	0	0	0	0		
지역균형발전특별회계보조금	0	0	0	0	0	0		
기금	0	0	0	0	0	0		
시·도비보조금등	0	0	0	0	0	0		
보전수입등및내부거래	14,757	3,526	2,662	2,764	2,870	26,579	96.3	△33.6
②경상지출	15,326	3,662	2,764	2,870	2,980	27,602	100.0	△33.6
행정운영경비	0	0	0	0	0	0		
인력운영비	0	0	0	0	0	0		
기본경비	0	0	0	0	0	0		
재무활동	15,326	3,662	2,764	2,870	2,980	27,602	100.0	△33.6
내부거래지출	11,800	1,000	0	0	0	12,800	46.4	△100.0
보전지출	3,526	2,662	2,764	2,870	2,980	14,802	53.6	△4.1
예비비	0	0	0	0	0	0		
③투자비용재원(①-②)	0	0	0	0	0	0		
④사업수요	0	0	0	0	0	0		
⑤부족재원(④-③)	0	0	0	0	0	0		
지방채	0	0	0	0	0	0		
(채무부담)	0	0	0	0	0	0		
(민자)	0	0	0	0	0	0		
(기타)	0	0	0	0	0	0		
재정규모(①+⑤)	15,326	3,662	2,764	2,870	2,980	27,602		△33.6

## II

## 신청사건립기금

- 목 적 : 해운대구 신청사 건립 자원 확보 및 건립 사업 추진
- 근 거 : 해운대구 신청사건립기금 설치 및 운용 조례
- 운용방향 : 문화·복지·행정복합 신청사 건립

(단위 : 백만원, %)

구분	중기재정계획					합계	비중	연평균 신장률 (%)
	2024년	2025년	2026년	2027년	2028년			
①세입	77,045	58,732	37,055	0	0	172,832	100.0	△100.0
지방세수입	0	0	0	0	0	0		
세외수입	3,881	497	326	0	0	4,704	2.7	△100.0
경상적세외수입	3,881	497	326	0	0	4,704	2.7	△100.0
임시적세외수입	0	0	0	0	0	0		
지방행정제재·부과금	0	0	0	0	0	0		
이전재원	4,400	3,300	2,300	0	0	10,000	5.8	△100.0
특별교부세	0	0	0	0	0	0		
부동산교부세	0	0	0	0	0	0		
조정교부금등	0	0	0	0	0	0		
국고보조금	0	0	0	0	0	0		
지역균형발전특별회계보조금	0	0	0	0	0	0		
기금	0	0	0	0	0	0		
시·도비보조금등	4,400	3,300	2,300	0	0	10,000	5.8	△100.0
보전수입등및내부거래	68,764	54,935	34,429	0	0	158,128	91.5	△100.0
②경상지출	49,735	32,620	0	0	0	82,355	100.0	△100.0
행정운영경비	0	0	0	0	0	0		
인력운영비	0	0	0	0	0	0		
기본경비	0	0	0	0	0	0		
재무활동	49,735	32,620	0	0	0	82,355	100.0	△100.0
내부거래지출	0	0	0	0	0	0		
보전지출	49,735	32,620	0	0	0	82,355	100.0	△100.0
예비비	0	0	0	0	0	0		
③투자자용재원(①-②)	27,310	26,112	37,055	0	0	90,477		△100.0
④사업수요	27,310	26,112	37,055	0	0	90,477		△100.0
⑤부족재원(④-③)	0	10,000	0	0	0	10,000		
지방채	0	10,000	0	0	0	10,000		
(채무부담)	0	0	0	0	0	0		
(민자)	0	0	0	0	0	0		
(기타)	0	0	0	0	0	0		
재정규모(①+⑤)	77,045	68,732	37,055	0	0	182,832		△100.0

### Ⅲ

### 고향사랑기금

- 목 적 : 모금·접수한 고향사랑기부금의 효율적 관리·운용
- 근 거 : 고향사랑기부금에 관한 법률 및 같은 법 시행령, 부산광역시  
해운대구 기부금 모금 및 운용에 관한 조례
- 운용방향 : 주민 복리증진에 필요한 사업 추진

(단위 : 백만원,%)

구분	중기재정계획					합계	비중	연평균 신장률 (%)
	2024년	2025년	2026년	2027년	2028년			
①세입	38	61	86	103	122	411	100.0	33.5
지방세수입	0	0	0	0	0	0		
세외수입	20	23	25	28	30	126	30.6	10.4
경상적세외수입	1	1	1	1	1	5	1.2	23.3
임시적세외수입	20	22	24	26	29	121	29.4	10.0
지방행정제재·부과금	0	0	0	0	0	0		
이전재원	0	0	0	0	0	0		
특별교부세	0	0	0	0	0	0		
부동산교부세	0	0	0	0	0	0		
조정교부금등	0	0	0	0	0	0		
국고보조금	0	0	0	0	0	0		
지역균형발전특별회계보조금	0	0	0	0	0	0		
기금	0	0	0	0	0	0		
시·도비보조금등	0	0	0	0	0	0		
보전수입등및내부거래	18	38	61	76	92	285	69.4	50.2
②경상지출	38	61	76	92	109	376	100.0	29.9
행정운영경비	0	0	0	0	0	0		
인력운영비	0	0	0	0	0	0		
기본경비	0	0	0	0	0	0		
재무활동	38	61	76	92	109	376	100.0	29.9
내부거래지출	0	0	0	0	0	0		
보전지출	38	61	76	92	109	376	100.0	29.9
예비비	0	0	0	0	0	0		
③투자가용재원(①-②)	0	0	10	12	13	35		
④사업수요	0	0	10	12	13	35		
⑤부족재원(④-③)	0	0	0	0	0	0		
지방채	0	0	0	0	0	0		
(채무부담)	0	0	0	0	0	0		
(민자)	0	0	0	0	0	0		
(기타)	0	0	0	0	0	0		
재정규모(①+⑤)	38	61	86	103	122	411		33.5

## IV

## 관광진흥기금

- 목 적 : 관광경쟁력 제고 및 지속가능한 관광발전 도모
- 근 거 : 부산광역시 해운대구 관광진흥기금 설치 및 운용 조례
- 운용방향 : 해저테마수족관(아쿠아리움) 경영수익사업금 적립 등

(단위 : 백만원,%)

구분	중기재정계획					합계	비중	연평균 신장률 (%)
	2024년	2025년	2026년	2027년	2028년			
①세입	1,106	1,559	2,012	2,465	2,918	10,060	100.0	27.4
지방세수입	0	0	0	0	0	0		
세외수입	453	453	453	453	453	2,265	22.5	0.0
경상적세외수입	3	3	3	3	3	15	0.1	0.0
임시적세외수입	450	450	450	450	450	2,250	22.4	0.0
지방행정제재·부과금	0	0	0	0	0	0		
이전재원	0	0	0	0	0	0		
특별교부세	0	0	0	0	0	0		
부동산교부세	0	0	0	0	0	0		
조정교부금등	0	0	0	0	0	0		
국고보조금	0	0	0	0	0	0		
지역균형발전특별회계보조금	0	0	0	0	0	0		
기금	0	0	0	0	0	0		
시·도비보조금등	0	0	0	0	0	0		
보전수입등및내부거래	653	1,106	1,559	2,012	2,465	7,795	77.5	39.4
②경상지출	1,106	1,559	2,012	2,465	2,918	10,060	100.0	27.4
행정운영경비	0	0	0	0	0	0		
인력운영비	0	0	0	0	0	0		
기본경비	0	0	0	0	0	0		
재무활동	1,106	1,559	2,012	2,465	2,918	10,060	100.0	27.4
내부거래지출	0	0	0	0	0	0		
보전지출	1,106	1,559	2,012	2,465	2,918	10,060	100.0	27.4
예비비	0	0	0	0	0	0		
③투자비용재원(①-②)	0	0	0	0	0	0		
④사업수요	0	0	0	0	0	0		
⑤부족재원(④-③)	0	0	0	0	0	0		
지방채	0	0	0	0	0	0		
(채무부담)	0	0	0	0	0	0		
(민자)	0	0	0	0	0	0		
(기타)	0	0	0	0	0	0		
재정규모(①+⑤)	1,106	1,559	2,012	2,465	2,918	10,060		27.4



# V

## 사회복지기금

- 목 적 : 저소득층 주민 및 노인 복지증진과 인적자원 양성
- 근 거 : 해운대구 사회복지기금 설치 및 운용조례
- 운용방향 : 저소득주민의 주거와 생활안정 및 자녀교육 지원

(단위 : 백만원,%)

구분	중기재정계획					합계	비중	연평균 신장률 (%)
	2024년	2025년	2026년	2027년	2028년			
①세입	2,107	1,810	1,511	1,208	1,046	7,682	100.0	△16.1
지방세수입	0	0	0	0	0	0		
세외수입	66	47	46	43	40	242	3.1	△11.7
경상적세외수입	66	47	46	43	40	242	3.1	△11.7
임시적세외수입	0	0	0	0	0	0		
지방행정제재·부과금	0	0	0	0	0	0		
이전재원	0	0	0	0	0	0		
특별교부세	0	0	0	0	0	0		
부동산교부세	0	0	0	0	0	0		
조정교부금등	0	0	0	0	0	0		
국고보조금	0	0	0	0	0	0		
지역균형발전특별회계보조금	0	0	0	0	0	0		
기금	0	0	0	0	0	0		
시·도비보조금등	0	0	0	0	0	0		
보전수입등및내부거래	2,042	1,762	1,464	1,165	1,006	7,440	96.9	△16.2
②경상지출	1,749	1,452	1,153	850	688	5,892	100.0	△20.8
행정운영경비	0	0	0	0	0	0		
인력운영비	0	0	0	0	0	0		
기본경비	0	0	0	0	0	0		
재무활동	1,749	1,452	1,153	850	688	5,892	100.0	△20.8
내부거래지출	0	0	0	0	0	0		
보전지출	1,749	1,452	1,153	850	688	5,892	100.0	△20.8
예비비	0	0	0	0	0	0		
③투자가용재원(①-②)	358	358	358	358	358	1,790		0.0
④사업수요	358	358	358	358	358	1,790		0.0
⑤부족재원(④-③)	0	0	0	0	0	0		
지방채	0	0	0	0	0	0		
(채무부담)	0	0	0	0	0	0		
(민자)	0	0	0	0	0	0		
(기타)	0	0	0	0	0	0		
재정규모(①+⑤)	2,107	1,810	1,511	1,208	1,046	7,682		△16.1

# VI

## 자활기금

○ 목 적 : 자활사업에 필요한 자원 확보

○ 근 거 : 국민기초생활보장법 제18조 및 시행령 제26조, 해운대구 자활기금 조례

○ 운용방향 : 자활사업의 원활한 추진을 위한 자원확보로 자활사업의 탄력적 수행

(단위 : 백만원, %)

구분	중기재정계획					합계	비중	연평균 신장률 (%)
	2024년	2025년	2026년	2027년	2028년			
①세입	1,625	1,625	1,625	1,625	1,625	8,125	100.0	0.0
지방세수입	0	0	0	0	0	0		
세외수입	142	142	142	142	142	710	8.7	0.0
경상적세외수입	142	142	142	142	142	710	8.7	0.0
임시적세외수입	0	0	0	0	0	0		
지방행정제재·부과금	0	0	0	0	0	0		
이전재원	0	0	0	0	0	0		
특별교부세	0	0	0	0	0	0		
부동산교부세	0	0	0	0	0	0		
조정교부금등	0	0	0	0	0	0		
국고보조금	0	0	0	0	0	0		
지역균형발전특별회계보조금	0	0	0	0	0	0		
기금	0	0	0	0	0	0		
시·도비보조금등	0	0	0	0	0	0		
보전수입등및내부거래	1,483	1,483	1,483	1,483	1,483	7,415	91.3	0.0
②경상지출	1,455	1,455	1,455	1,455	1,455	7,275	100.0	0.0
행정운영경비	0	0	0	0	0	0		
인력운영비	0	0	0	0	0	0		
기본경비	0	0	0	0	0	0		
재무활동	1,455	1,455	1,455	1,455	1,455	7,275	100.0	0.0
내부거래지출	0	0	0	0	0	0		
보전지출	1,455	1,455	1,455	1,455	1,455	7,275	100.0	0.0
예비비	0	0	0	0	0	0		
③투자가용재원(①-②)	170	170	170	170	170	850		0.0
④사업수요	170	170	170	170	170	850		0.0
⑤부족재원(④-③)	0	0	0	0	0	0		
지방채	0	0	0	0	0	0		
(채무부담)	0	0	0	0	0	0		
(민자)	0	0	0	0	0	0		
(기타)	0	0	0	0	0	0		
재정규모(①+⑤)	1,625	1,625	1,625	1,625	1,625	8,125		0.0

# VII

## 양성평등기금

- 목 적 : 양성평등 촉진, 여성 인권보호 및 권익증진을 위한 정책 추진
- 근 거 : 부산광역시 해운대구 양성평등 기본 조례 제32조
- 운용방향 : 양성평등 촉진, 여성 사회참여 활성화 사업, 건강가정 육성

(단위 : 백만원,%)

구분	중기재정계획					합계	비중	연평균 신장률 (%)
	2024년	2025년	2026년	2027년	2028년			
①세입	452	378	347	316	285	1,778	100.0	△10.9
지방세수입	0	0	0	0	0	0		
세외수입	13	13	13	13	13	65	3.7	0.0
경상적세외수입	13	13	13	13	13	65	3.7	0.0
임시적세외수입	0	0	0	0	0	0		
지방행정제재·부과금	0	0	0	0	0	0		
이전재원	0	0	0	0	0	0		
특별교부세	0	0	0	0	0	0		
부동산교부세	0	0	0	0	0	0		
조정교부금등	0	0	0	0	0	0		
국고보조금	0	0	0	0	0	0		
지역균형발전특별회계보조금	0	0	0	0	0	0		
기금	0	0	0	0	0	0		
시·도비보조금등	0	0	0	0	0	0		
보전수입등및내부거래	439	365	334	303	272	1,713	96.3	△11.3
②경상지출	365	334	303	272	241	1,515	100.0	△9.9
행정운영경비	0	0	0	0	0	0		
인력운영비	0	0	0	0	0	0		
기본경비	0	0	0	0	0	0		
재무활동	365	334	303	272	241	1,515	100.0	△9.9
내부거래지출	0	0	0	0	0	0		
보전지출	365	334	303	272	241	1,515	100.0	△9.9
예비비	0	0	0	0	0	0		
③투자가용재원(①-②)	87	44	44	44	44	263		△15.7
④사업수요	87	44	44	44	44	263		△15.7
⑤부족재원(④-③)	0	0	0	0	0	0		
지방채	0	0	0	0	0	0		
(채무부담)	0	0	0	0	0	0		
(민자)	0	0	0	0	0	0		
(기타)	0	0	0	0	0	0		
재정규모(①+⑤)	452	378	347	316	285	1,778		△10.9

# VIII

## 옥외광고발전기금

- 목 적 : 옥외광고물 정비를 통한 아름답고 쾌적한 생활환경 조성
- 근 거 : 옥외광고물 등의 관리와 옥외광고산업 진흥에 관한 법률 제6조의 2
- 운용방향 : 불법광고물 정비사업 활성화로 아름다운 광고문화 확산

(단위 : 백만원,%)

구분	중기재정계획					합계	비중	연평균 신장률 (%)
	2024년	2025년	2026년	2027년	2028년			
①세입	806	632	726	764	832	3,760	100.0	0.8
지방세수입	0	0	0	0	0	0		
세외수입	8	7	6	5	5	31	0.8	△11.1
경상적세외수입	8	7	6	5	5	31	0.8	△11.1
임시적세외수입	0	0	0	0	0	0		
지방행정제재·부과금	0	0	0	0	0	0		
이전재원	0	0	0	0	0	0		
특별교부세	0	0	0	0	0	0		
부동산교부세	0	0	0	0	0	0		
조정교부금등	0	0	0	0	0	0		
국고보조금	0	0	0	0	0	0		
지역균형발전특별회계보조금	0	0	0	0	0	0		
기금	0	0	0	0	0	0		
시·도비보조금등	0	0	0	0	0	0		
보전수입등및내부거래	798	625	720	759	827	3,729	99.2	0.9
②경상지출	564	420	459	527	545	2,515	100.0	△0.9
행정운영경비	0	0	0	0	0	0		
인력운영비	0	0	0	0	0	0		
기본경비	0	0	0	0	0	0		
재무활동	564	420	459	527	545	2,515	100.0	△0.9
내부거래지출	0	0	0	0	0	0		
보전지출	564	420	459	527	545	2,515	100.0	△0.9
예비비	0	0	0	0	0	0		
③투자가용재원(①-②)	242	212	267	237	287	1,245		4.4
④사업수요	242	212	267	237	287	1,245		4.4
⑤부족재원(④-③)	0	0	0	0	0	0		
지방채	0	0	0	0	0	0		
(채무부담)	0	0	0	0	0	0		
(민자)	0	0	0	0	0	0		
(기타)	0	0	0	0	0	0		
재정규모(①+⑤)	806	632	726	764	832	3,760		0.8

## IX

## 식품진흥기금

- 목 적 : 식품위생 및 국민영양 수준 향상 도모, 식품산업진흥 발전 기여
- 근 거 : 식품위생법 제89조, 부산광역시 해운대구 식품진흥기금 운용 조례
- 운용방향 : 식품안전성에 대한 조사 및 식품사고 예방 사업

(단위 : 백만원,%)

구분	중기재정계획					합계	비중	연평균 신장률 (%)
	2024년	2025년	2026년	2027년	2028년			
①세입	398	398	398	398	398	1,991	100.0	0.0
지방세수입	0	0	0	0	0	0		
세외수입	48	48	48	48	48	241	12.1	0.0
경상적세외수입	5	5	5	5	5	25	1.3	0.0
임시적세외수입	0	0	0	0	0	0		
지방행정제재·부과금	43	43	43	43	43	216	10.8	0.0
이전재원	25	25	25	25	25	125	6.3	0.0
특별교부세	0	0	0	0	0	0		
부동산교부세	0	0	0	0	0	0		
조정교부금등	0	0	0	0	0	0		
국고보조금	0	0	0	0	0	0		
지역균형발전특별회계보조금	0	0	0	0	0	0		
기금	0	0	0	0	0	0		
시·도비보조금등	25	25	25	25	25	125	6.3	0.0
보전수입등및내부거래	325	325	325	325	325	1,625	81.6	0.0
②경상지출	303	303	303	303	303	1,516	100.0	0.0
행정운영경비	0	0	0	0	0	0		
인력운영비	0	0	0	0	0	0		
기본경비	0	0	0	0	0	0		
재무활동	303	303	303	303	303	1,516	100.0	0.0
내부거래지출	0	0	0	0	0	0		
보전지출	303	303	303	303	303	1,516	100.0	0.0
예비비	0	0	0	0	0	0		
③투자자용재원(①-②)	95	95	95	95	95	475		0.0
④사업수요	95	95	95	95	95	475		0.0
⑤부족재원(④-③)	0	0	0	0	0	0		
지방채	0	0	0	0	0	0		
(채무부담)	0	0	0	0	0	0		
(민자)	0	0	0	0	0	0		
(기타)	0	0	0	0	0	0		
재정규모(①+⑤)	398	398	398	398	398	1,991		0.0

X

## 재난관리기금

- 목 적 : 재난의 사전예방 및 신속한 대응을 위한 자금관리
- 근 거 : 재난 및 안전관리기본법 제67조, 해운대구 재난관리기금 운용·관리 조례
- 운용방향 : 재난 대비 및 재난 발생 시 신속한 응급복구사업 추진

(단위 : 백만원,%)

구분	중기재정계획					합계	비중	연평균 신장률 (%)
	2024년	2025년	2026년	2027년	2028년			
①세입	6,702	7,292	7,938	8,647	9,424	40,003	100.0	8.9
지방세수입	0	0	0	0	0	0		
세외수입	210	212	214	217	219	1,072	2.7	1.0
경상적세외수입	210	212	214	217	219	1,072	2.7	1.0
임시적세외수입	0	0	0	0	0	0		
지방행정제재·부과금	0	0	0	0	0	0		
이전재원	0	0	0	0	0	0		
특별교부세	0	0	0	0	0	0		
부동산교부세	0	0	0	0	0	0		
조정교부금등	0	0	0	0	0	0		
국고보조금	0	0	0	0	0	0		
지역균형발전특별회계보조금	0	0	0	0	0	0		
기금	0	0	0	0	0	0		
시·도비보조금등	0	0	0	0	0	0		
보전수입등및내부거래	6,492	7,080	7,724	8,430	9,205	38,931	97.3	9.1
②경상지출	6,102	6,590	7,117	7,687	8,302	35,798	100.0	8.0
행정운영경비	0	0	0	0	0	0		
인력운영비	0	0	0	0	0	0		
기본경비	0	0	0	0	0	0		
재무활동	6,102	6,590	7,117	7,687	8,302	35,798	100.0	8.0
내부거래지출	0	0	0	0	0	0		
보전지출	6,102	6,590	7,117	7,687	8,302	35,798	100.0	8.0
예비비	0	0	0	0	0	0		
③투자자용재원(①-②)	600	702	821	960	1,122	4,205		16.9
④사업수요	600	702	821	960	1,122	4,205		16.9
⑤부족재원(④-③)	0	0	0	0	0	0		
지방채	0	0	0	0	0	0		
(채무부담)	0	0	0	0	0	0		
(민자)	0	0	0	0	0	0		
(기타)	0	0	0	0	0	0		
재정규모(①+⑤)	6,702	7,292	7,938	8,647	9,424	40,003		8.9

# XI

## 공공시설등 설치운용기금

- 목 적 : 공공시설 등 설치비용의 효율적이고 체계적인 관리
  - 근 거 : 부산광역시 해운대구 공공시설등 설치·운용기금 조례
  - 운용방향 : 공공시설 등 설치비용의 관리 및 장기미집행 도시계획시설 추진
- (단위 : 백만원,%)

구분	중기재정계획					합계	비중	연평균 신장률 (%)
	2024년	2025년	2026년	2027년	2028년			
①세입	5,033	5,065	5,098	5,131	7,178	27,505	100.0	9.3
지방세수입	0	0	0	0	0	0		
세외수입	5,033	33	33	33	2,046	7,178	26.1	△20.1
경상적세외수입	33	33	33	33	46	178	0.6	9.3
임시적세외수입	5,000	0	0	0	2,000	7,000	25.5	△20.5
지방행정제재·부과금	0	0	0	0	0	0		
이전재원	0	0	0	0	0	0		
특별교부세	0	0	0	0	0	0		
부동산교부세	0	0	0	0	0	0		
조정교부금등	0	0	0	0	0	0		
국고보조금	0	0	0	0	0	0		
지역균형발전특별회계보조금	0	0	0	0	0	0		
기금	0	0	0	0	0	0		
시·도비보조금등	0	0	0	0	0	0		
보전수입등및내부거래	0	5,033	5,065	5,098	5,131	20,327	73.9	
②경상지출	5,033	5,065	5,098	5,131	7,178	27,505	100.0	9.3
행정운영경비	0	0	0	0	0	0		
인력운영비	0	0	0	0	0	0		
기본경비	0	0	0	0	0	0		
재무활동	5,033	5,065	5,098	5,131	7,178	27,505	100.0	9.3
내부거래지출	0	0	0	0	0	0		
보전지출	5,033	5,065	5,098	5,131	7,178	27,505	100.0	9.3
예비비	0	0	0	0	0	0		
③투자가용재원(①-②)	0	0	0	0	0	0		
④사업수요	0	0	0	0	0	0		
⑤부족재원(④-③)	0	0	0	0	0	0		
지방채	0	0	0	0	0	0		
(채무부담)	0	0	0	0	0	0		
(민자)	0	0	0	0	0	0		
(기타)	0	0	0	0	0	0		
재정규모(①+⑤)	5,033	5,065	5,098	5,131	7,178	27,505		9.3

## Ⅻ

### 공동주택지원기금

- 목 적 : 공동주택의 관리와 주거수준 향상
- 근 거 : 해운대구 공동주택 관리 지원 조례, 해운대구 소규모 공동주택 관리지원 조례, 해운대구 공동주택지원기금 설치 및 운용 조례
- 운용방향 : 공동주택 관리 지원사업, 리모델링 공공지원사업 추진

(단위 : 백만원, %)

구분	중기재정계획					합계	비중	연평균 신장률 (%)
	2024년	2025년	2026년	2027년	2028년			
①세입	720	731	742	753	764	3,710	100.0	1.5
지방세수입	0	0	0	0	0	0		
세외수입	1	1	1	1	1	5	0.1	4.9
경상적세외수입	1	1	1	1	1	5	0.1	4.9
임시적세외수입	0	0	0	0	0	0		
지방행정제재·부과금	0	0	0	0	0	0		
이전재원	0	0	0	0	0	0		
특별교부세	0	0	0	0	0	0		
부동산교부세	0	0	0	0	0	0		
조정교부금등	0	0	0	0	0	0		
국고보조금	0	0	0	0	0	0		
지역균형발전특별회계보조금	0	0	0	0	0	0		
기금	0	0	0	0	0	0		
시·도비보조금등	0	0	0	0	0	0		
보전수입등및내부거래	719	730	741	752	763	3,705	99.9	1.5
②경상지출	20	31	42	53	64	210	100.0	34.1
행정운영경비	0	0	0	0	0	0		
인력운영비	0	0	0	0	0	0		
기본경비	0	0	0	0	0	0		
재무활동	20	31	42	53	64	210	100.0	34.1
내부거래지출	0	0	0	0	0	0		
보전지출	20	31	42	53	64	210	100.0	34.1
예비비	0	0	0	0	0	0		
③투자가용재원(①-②)	700	700	700	700	700	3,500		0.0
④사업수요	700	700	700	700	700	3,500		0.0
⑤부족재원(④-③)	0	0	0	0	0	0		
지방채	0	0	0	0	0	0		
(채무부담)	0	0	0	0	0	0		
(민자)	0	0	0	0	0	0		
(기타)	0	0	0	0	0	0		
재정규모(①+⑤)	720	731	742	753	764	3,710		1.5



## □ 기금정비계획

(단위 : 백만원,%)

기금명	중기지방재정계획					정비유형	기금 존속기한	비고
	2024년	2025년	2026년	2027년	2028년			
통합재정안정화기금	15,326	3,662	2,764	2,870	2,980	유지	2025. 12. 31	
신청사건립기금	77,045	68,732	37,055	0	0	유지	2027. 12. 31	
고향사랑기금	38	61	86	103	122	유지	(법정기금)	
관광진흥기금	1,106	1,559	2,012	2,465	2,918	유지	2026. 12. 31	
사회복지기금	2,107	1,810	1,511	1,208	1,046	유지	2025. 12. 31	
자활기금	1,625	1,625	1,625	1,625	1,625	유지	(법정기금)	
양성평등기금	452	378	347	316	285	기간연장	2024. 12. 31	
옥외광고발전기금	806	632	726	764	832	유지	(법정기금)	
식품진흥기금	398	398	398	398	398	유지	(법정기금)	
재난관리기금	6,702	7,292	7,938	8,647	9,424	유지	(법정기금)	
공공시설등 설치운용기금	5,033	5,065	5,098	5,131	7,178	유지	2026. 12. 31	
공동주택지원기금	720	731	742	753	764	유지	2026. 12. 31	

### ※ 기금 통·폐합, 폐지, 기간연장, 유지 사유

기금명	정비유형				사유
	통합	폐지	기간연장	유지	
통합재정안정화기금				○	회계연도 간 재정수입 불균형 조정 및 재원 효율적 활용
신청사건립기금				○	신청사 건립사업 지속 추진
고향사랑기금				○	(법정기금)
관광진흥기금				○	관광발전 도모 사업 지속 추진
사회복지기금				○	저소득층, 노인복지사업 지속 추진
자활기금				○	(법정기금)
양성평등기금			○		양성평등 사업 지속 추진
옥외광고발전기금				○	(법정기금)
식품진흥기금				○	(법정기금)
재난관리기금				○	(법정기금)
공공시설등 설치운용기금				○	공공시설 등 설치비용의 효율적이고 체계적인 관리
공동주택지원기금				○	공동주택관리지원사업 등 지속 추진

### 3. 재무전망 및 관리계획

#### □ 이전 5년간 채무 추이 및 주요 증감사유

○ 5년간 채무추이

▶ 지방채 발행 및 상환내역 없음

※ 청소년수련관 관련 지방채 2016년 조기상환 이후 발행 없음

<이전 5년간 채무현황>

(단위 : 백만원)

구 분		‘19	‘20	‘21	‘22	‘23
채 무 액		-	-	-	-	-
증 감 액		-	-	-	-	-
	발 행 액	-	-	-	-	-
	상 환 액	-	-	-	-	-
재정규모대비 채무비율		-	-	-	-	-

#### □ 채무 전망 및 관리계획

○ 지방채 발행한도 : 307억원 (2024년도 기준)

○ 2024년 10억원, 2025년 100억원 지방채 발행 예정

(단위 : 백만원)

구 분		‘24	‘25	‘26	‘27	‘28
채 무 액		1,000	10,000	8,000	6,000	4,000
증 감 액		-	9,000	△2,000	△2,000	△2,000
	발 행 액	1,000	10,000	-	-	-
	상 환 액	-	△1,000	△2,000	△2,000	△2,000
재정규모대비 채무비율		0.10%	0.97%	0.80%	0.62%	0.40%
재 정 규 모		1,043,223	1,029,540	998,757	967,634	990,887

※ 채무액, 증감액은 원금 기준

## □ 지방채 발행 계획

(단위 : 백만원)

사업명	구분	사 업 비							
		계	기투자 (23까지)	2024	2025	2026	2027	2028	향후
해운대구 신청사 건립사업	계	174,100	73,623	27,310	36,112	37,055	-	-	-
	국비	-	-	-	-	-	-	-	-
	시비	10,000		4,400	3,300	2,300	-	-	-
	구비	154,100	73,623	22,910	22,812	34,755	-	-	-
	지방채	10,000	-	-	10,000	-	-	-	-
반여2·3동 도시재생 뉴딜사업*	계	21,000	11,265	9,735	-	-	-	-	-
	국비	10,000	5,712	4,288	-	-	-	-	-
	시비	5,000	700	4,300	-	-	-	-	-
	구비	5,000	4,853	147	-	-	-	-	-
	지방채	1,000	0	1,000	-	-	-	-	-

\* 반여2·3동 도시재생뉴딜사업 중 여가문화공간 조성사업(반여플러스스쿨 조성사업)

국토교통부 공모 조건으로 국비지원액(100억원)의 10%(10억원)이상 기금융자 활용

## □ BTL 사업 재정 계획

(단위 : 백만원)

사업명	구분	사 업 비							
		계	기투자 (23까지)	2024	2025	2026	2027	2028	향후
해운대도서관 정부지급금 지급	계	25,497	16,091	1,205	1,205	1,205	1,205	1,205	3,381
	국비	2,332	2,332	-	-	-	-	-	-
	시비	12,966	7,322	723	723	723	723	723	2,029
	구비	10,199	6,437	482	482	482	482	482	1,352
	기타	-	-	-	-	-	-	-	-

## 4. 통합재정수지 전망과 관리방안

### □ 최근 3년간 통합재정수지 추이 및 증감사유

#### ○ 산출근거

- ▶ (개념) 일반회계, 특별회계, 기금을 포함한 자치단체의 1년간 순수한 재정활동으로 순수입에서 순지출을 뺀 금액
- ▶ (산정식) 순수입 - {순지출 + 순융자(융자지출-융자회수)}

### < 통합재정수지 추이 및 전망 >

(단위 : 백만원)

구 분	2021년 (최종 예산)	2022년 (최종 예산)	2023년 (당초 예산)	중 기 전 망				
				2024년	2025년	2026년	2027년	2028년
①통합재정규모	872,743	879,325	783,210	949,163	961,558	967,852	937,524	957,406
②총수입	902,986	922,804	801,720	922,311	930,142	931,028	933,527	955,728
③총지출	872,706	879,248	783,187	949,006	961,401	967,694	937,367	957,249
④융자지출(a)	100	100	50	170	170	170	170	170
⑤융자회수(b)	62	22	26	12	12	12	12	12
⑥순융자(c=a-b)	37	77	23	157	157	157	157	157
통합재정수지	30,242	43,478	18,509	△26,851	△31,415	△36,824	△3,997	△1,678

주) 각 항목은 일반회계, 특별회계, 기금의 합계이며 순세계잉여금 포함, 개별 자치단체의 내부 거래를 제거한 수치

#### ○ 증감사유

- ▶ 총수입 · 총지출은 예산과 기금을 통합한 순계기준의 규모이며, 회계 간 내부거래와 자치단체 간 외부거래를 제외한 규모임
- ▶ 통합재정수지가 적자로 예상되나 전년도 이월금, 예치금 등 보전 수입이 제외된 수입규모로 기 적립된 재원으로 사업 추진

## 5. 의무지출 및 재량지출

### □ 대상 및 작성기준

- 계획기간 : 2024년 ~ 2028년(5년)
- 대 상 : 일반회계, 특별회계, 기금
- 분야 및 부문 : 전체(정책사업, 행정운영경비, 재무활동)

### □ 의무 재량지출 규모 및 관리계획

- 의무지출 규모 및 산출내역
  - ▶ 2024 ~ 2028 계획의 의무지출 규모는 4,190,388백만원  
(연평균 증가율 △0.30%)
  - ▶ 의무지출은 법령에 따라 지출과 지출규모가 결정되는 경비와 「보조금 관리에 관한 법률」에 따라 국가가 지자체에 보조한 사업비, 시가 자치구에 지원하는 보조사업을 포함하여 지방채 및 차입금 등에 대한 이자 지출임

#### < 의무지출 규모 및 내역 >

(단위 : 백만원,%)

구 분	중 기 재 정 계 획						연평균 신장률
	2024년	2025년	2026년	2027년	2028년	합 계	
의무지출	858,016	853,446	809,098	822,702	847,126	4,190,388	△0.3
법정의무	428,655	414,034	393,949	409,631	427,644	2,073,913	△0.1
보조의무	429,361	439,412	415,149	413,071	419,482	2,116,475	△0.6

※ 의무지출 = 법정지출 + 보조의무(보조사업 + 이자지출)

○ 재량지출 규모 및 산출내역

▶ 2024 ~ 2028 계획의 재량지출 규모는 839,653백만원

(연평균 증가율 △6.1%)

▶ 재량지출은 법령상 지출의무가 없는 지출로서 의무지출을 제외한 모든 분야·부문별 지출 예산총계임

< 재량지출 규모 및 내역 >

(단위 : 백만원,%)

구 분		중 기 재 정 계 획					연평균 신장률
분 야	부 문	2024년	2025년	2026년	2027년	2028년	
재량지출	합 계	185,207	176,094	189,659	144,932	143,761	△6.1
(010)일반 공공행정	계	60,221	68,568	81,396	32,509	23,255	△21.2
	(011)입법및선거관리	1,789	1,790	1,791	1,792	1,792	0.0
	(013)지방행정·재정지원	1,634	1,705	1,764	1,808	1,863	3.3
	(014)재정·금융	0	0	0	0	0	0.0
	(016)일반행정	56,799	65,073	77,841	28,909	19,600	△23.4
(020)공공 질서및안전	계	7,035	7,233	7,763	8,335	8,954	6.2
	(023)경찰	0	0	0	0	0	0.0
	(025)재난방재·민방위	7,035	7,233	7,763	8,335	8,954	6.2
	(026)소방	0	0	0	0	0	0.0
(050)교육	계	7,971	7,926	7,948	8,140	8,275	0.9
	(051)유아및초중등교육	0	0	0	0	0	0.0
	(052)고등교육	0	0	0	0	0	0.0
	(053)평생·직업교육	7,971	7,926	7,948	8,140	8,275	0.9
(060)문화 및관광	계	12,664	15,057	16,653	25,692	29,501	23.5
	(061)문화예술	9,031	11,400	12,540	21,051	24,366	28.2
	(062)관광	1,465	1,921	2,341	2,832	3,287	22.4
	(063)체육	1,618	1,651	1,686	1,723	1,761	2.1
	(064)문화재	550	85	86	87	87	△36.9
	(065)문화및관광일반	0	0	0	0	0	0.0
(070)환경	계	12,117	11,931	11,959	6,659	6,678	△13.8
	(071)상하수도·수질	9,375	9,298	9,323	4,030	4,051	△18.9
	(072)폐기물	1,469	1,472	1,474	1,477	1,480	0.2
	(073)대기	572	572	572	572	566	△0.2
	(074)자연	445	445	446	436	436	△0.5
	(075)해양	256	144	144	144	144	△13.4
	(076)환경보호일반	0	0	0	0	0	0.0

구 분		중 기 재 정 계 획					연평균 신장률
분 야	부 문	2024년	2025년	2026년	2027년	2028년	
(080)사회 복지	계	13,054	12,015	11,739	11,484	11,510	△3.1
	(081)기초생활보장	2,525	2,302	2,103	1,904	1,848	△7.5
	(082)취약계층지원	2,047	1,934	1,866	1,878	2,090	0.5
	(084)보육·가족및여성	597	469	469	469	469	△5.9
	(085)노인·청소년	2,821	2,607	2,588	2,571	2,431	△3.7
	(086)노동	3,011	2,650	2,660	2,610	2,620	△3.4
	(087)보훈	53	53	53	53	53	0.0
	(088)주택	0	0	0	0	0	0.0
	(089)사회복지일반	2,000	2,000	2,000	2,000	2,000	0.0
(090)보건	계	2,815	2,764	2,781	2,795	2,795	△0.2
	(091)보건의료	2,720	2,669	2,686	2,700	2,700	△0.2
	(093)식품의약품안전	95	95	95	95	95	0.0
(100)농림 해양수산	계	10,814	10,659	10,804	10,939	11,100	0.7
	(101)농업·농촌	615	615	630	630	650	1.4
	(102)임업·산촌	4,187	4,059	4,131	4,207	4,288	0.6
	(103)해양수산·어촌	6,012	5,984	6,043	6,102	6,162	0.6
(110)산업 · 중소기업 및 에너지	계	307	297	297	297	247	△5.2
	(111)산업금융지원	0	0	0	0	0	0.0
	(112)산업기술지원	0	0	0	0	0	0.0
	(113)무역및투자유치	0	0	0	0	0	0.0
	(114)산업진흥·고도화	0	0	0	0	0	0.0
	(115)에너지및자원개발	10	1	1	1	1	△50.6
	(116)산업·중소기업일반	297	297	297	297	247	△4.5
(120)교통 및 물류	계	39,907	27,699	26,872	24,600	26,740	△9.5
	(121)도로	29,296	16,790	15,929	14,004	16,108	△13.9
	(123)도시철도	0	0	0	0	0	0.0
	(124)해운·항만	0	0	0	0	0	0.0
	(125)항공·공항	0	0	0	0	0	0.0
	(126)대중교통·물류등기타	10,611	10,909	10,943	10,596	10,632	0.1
(140)국토 및 지역 개발	계	17,782	11,417	10,910	12,934	14,147	△5.6
	(141)수자원	0	0	0	0	0	0.0
	(142)지역및도시	17,782	11,417	10,910	12,934	14,147	△5.6
	(143)산업단지	0	0	0	0	0	0.0
(900)기타	계	520	529	539	548	558	1.8
	(901)기타	520	529	539	548	558	1.8

## □ 분야별 투자계획 [일반+특별+기금]

(단위 : 백만원,%)

분 야	중 기 재 정 계 획					합 계	구성비
	2024년	2025년	2026년	2027년	2028년		
합 계	1,043,223	1,029,540	998,757	967,634	990,887	5,030,041	100.0
일 반 공 공 행 정	134,857	114,486	91,237	41,073	31,942	413,595	8.2
공공질서 및 안전	28,753	41,953	30,617	14,291	15,378	130,992	2.6
교 육	8,658	8,621	8,650	8,852	8,988	43,770	0.9
문 화 및 관 광	19,309	19,159	21,083	30,517	34,799	124,867	2.5
환 경	38,830	40,280	41,319	47,063	46,759	214,251	4.3
사 회 복 지	573,421	584,224	598,341	617,491	637,610	3,011,087	59.9
보 건	20,096	19,854	19,868	19,934	19,988	99,741	2.0
농 립 해 양 수 산	17,501	13,940	14,090	14,120	14,282	73,934	1.5
산업 · 중소기업 및 에 너 지	441	383	383	383	333	1,924	0.0
교 통 및 물 류	49,539	45,535	36,613	34,894	37,642	204,223	4.1
국토 및 지역개발	39,171	25,864	18,527	18,144	19,383	121,089	2.4
예 비 비	3,000	3,060	3,184	3,247	3,312	15,803	0.3
기 (행정운영경비 타 등)	109,647	112,181	114,845	117,624	120,469	574,766	11.4



## □ 투자방향

- 행정혁신의 지속적인 추진으로 선진행정도시 기틀 마련
- 생활밀착형 정보 제공 및 구민과 소통하는 홍보 강화
- 주민이 공감하는 자치행정 구현 및 공무원 내부 역량강화
- 공정하고 청렴한 재정운영 추진
- 안정적인 재정운영을 위한 세입관리의 내실화 및 징수목표액 달성
- 친절행정 통한 신뢰 구축 및 신속하고 편리한 고객맞춤 민원 제공

## 입법 및 선거관리

- 공정하고 투명한 선거업무 실시

## 지방행정 · 재정지원

- 세입의 안정적 확보 및 세무행정의 선진화
- 효율적인 징수활동을 통한 세수목표액 초과달성 및 정의세정 구현

## 일반행정

- 쾌적한 청사환경 조성 및 청사건립
  - 청사 시설물 관리(43억), 청사 보안 및 안전 관리(35억)
  - 신청사건립(1,741억), 중1동 행정복지센터 건립(200억),  
재송2동 행정복지센터 건립(220억), 우동 복합문화센터 건립(120억)
  - 반여1동 공공시설용지 매입(180억), 우3동 공공시설용지 매입(69억)
- 주민이 공감하는 자치행정 구현 및 공무원 내부 역량강화
  - ‘현장 속으로, 구민 곁으로!’, 공무원 선진지견학 등

## □ 부문별 투자계획

(단위 : 백만원)

구 분	2024년	2025년	2026년	2027년	2028년	계
일 반 공 공 행 정	134,857	114,486	91,237	41,073	31,942	413,595
입법 및 선거관리	1,946	1,945	1,946	1,947	1,947	9,730
지방행정.재정지원	1,954	2,032	2,098	2,150	2,213	10,446
일 반 행 정	130,958	110,510	87,193	36,976	27,782	393,419

## □ 기본지표

지 표	단 위	2024년	2025년	2026년	2027년	2028년
행 정 면 적	km <sup>2</sup>	51.54	51.54	51.54	51.54	51.54
인 구	천명	382	382	382	382	382
세 대 수	천세대	170	170	170	170	170
행 정 동 수	동	18	18	18	18	18
등 록 외 국 인 수	명	3,700	3,700	3,700	3,700	3,700
공 무 원 수	명	1,150	1,150	1,150	1,142	1,142
공무원1인당인구수	명	332	332	332	335	335
구 의 원 정 수	명	20	20	20	20	20
정 기 분 고 지 서 (독촉장 포함)	건	1,130,000	1,145,000	1,160,000	1,175,000	1,190,000
수시,자납고지서 (환급통지서 포함)	건	186,000	187,000	193,000	194,000	200,000
과년도체납고지서	건	500,000	500,000	501,000	501,000	502,000
세 외 수 입 고 지 서	건	75,000	75,000	75,000	75,000	75,000
해운대신문 제작	부	140,000	140,000	140,000	140,000	140,000

## 2

## 공공질서 및 안전

## □ 투자방향

- 재난예방 역량강화 및 재난관리 선진화 확립
- 내실 있는 민방위 운영 및 비상대비훈련으로 구민 안보역량 강화
- 민·관·학 협력을 통한 통합관제센터 운영으로 안전도시 구현

## 재난방재·민방위

- 재해 및 재난 사전예방체계 구축
  - 수영만 자연재해위험개선지구 정비사업(565억),  
반여1지구 풍수해 생활권 종합정비사업(300억),  
반여4지구 자연재해위험개선지구 정비사업(120억)

## □ 부문별 투자계획

(단위 : 백만원)

구 분	2024년	2025년	2026년	2027년	2028년	계
공 공 질 서 및 안 전	28,753	41,953	30,617	14,291	15,378	130,992
재 난 방 재 . 민 방 위	28,753	41,953	30,617	14,291	15,378	130,992

## □ 기본지표

지 표	단 위	2024년	2025년	2026년	2027년	2028년
민 방 위 대 피 시 설	개소	118	118	118	118	118
비 상 급 수 시 설	개소	100	100	100	100	100
재 난 안 전 상 황 실	개소	1	1	1	1	1
재 해 문 자 전 광 판	개소	2	2	2	2	2
통 합 관 제 C C T V	대	1,545	1,655	1,765	1,875	1,985
경 찰 서	개소	1	1	1	1	1
치 안 센 터	개소	7	7	7	7	7
소 방 서	개소	1	1	1	1	1

### □ 투자방향

- 평생교육의 기회제공과 유관 기관간의 네트워크 체계 구축
- 구민의 자율적 참여와 재능기부 등 자원봉사 생활화 확산

### 평생·직업교육

- 교육환경 개선을 통한 교육도시 기반 확립
  - 학교 교육환경개선(55억), 급식비 지원(187억)
- 열린 강좌를 통한 평생학습 참여 확대
  - 인생 제2막 설계지원, 해운대 별밤학교, 성인문해교육지원 등

### □ 부문별 투자계획

(단위 : 백만원)

구 분	2024년	2025년	2026년	2027년	2028년	계
교 육	8,658	8,621	8,650	8,852	8,988	43,770
평 생 . 직 업 교 육	8,658	8,621	8,650	8,852	8,988	43,770

### □ 기본지표

지 표	단 위	2024년	2025년	2026년	2027년	2028년
진로교육지원센터	개소	1	1	1	1	1
자 원 봉 사 센 터	개소	1	1	1	1	1
자원봉사자등록수	명	117,000	117,500	118,000	118,500	119,000
평 생 학 습 관	개소	1	1	1	1	1
평생학습주민참여수	명	6,500	6,500	6,600	6,600	6,700

## □ 투자방향

- 문화·체육시설 확충으로 지역격차 완화를 위한 문화정책 강화
- 문화도시 해운대 조성
- 세계수준의 사계절 관광휴양도시 육성으로 국내외 관광객 유치
- 영상·해양레저 특구 육성을 위한 지원 강화
- 고품격 문화생활로 삶의 질 향상 도모

## 문화예술

- 지역문화축제 조성 및 문화기반시설 조성
  - 대한민국 문화도시 추진체계 구축(21억), 로컬브랜딩 추진체계 구축(24억)
  - 모래축제 운영(57억), 빛 축제(60억), 카운트다운&해맞이 축제(5억)
- 창작 공연 콘텐츠 개발과 우수 공연 유치로 고품격 공연 활성화

## 관 광

- 관광특구 해운대만의 특색 있는 관광자원과 상품개발

## 체 육

- 주민친화형 생활체육 공간 확대 및 이용객 편의 도모
  - 공공체육시설 인프라 확충·개선, 스포츠강좌이용권사업 운영
  - 전일제생활체육·어르신체육활동 지도사 배치, 요트팀 훈련지원

## □ 부문별 투자계획

(단위 : 백만원)

구 분		2024년	2025년	2026년	2027년	2028년	계
문 화 및 관 광		19,309	19,159	21,083	30,517	34,799	124,867
	문 화 예 술	13,429	13,027	14,166	22,677	25,993	89,292
	관 광	1,611	2,022	2,443	2,933	3,389	12,398
	체 육	3,718	4,025	4,389	4,820	5,331	22,283
	문 화 재	550	85	86	87	87	895

## □ 기본지표

지 표	단 위	2024년	2025년	2026년	2027년	2028년
관 광 사 업 체 관 리	개소	450	455	460	460	470
문 화 예 술 단 체 육 성	개	101	102	103	103	105
문 화 재 관 리	개소	13	13	13	13	13
관 광 안 내 지 도 및 책 자 발 간	부	42,000	42,000	42,000	42,000	45,000
지 역 축 제 개 최	회	31	31	31	31	31
도 서 관	개소	4	4	4	4	4
문 화 회 관	개소	1	1	1	1	1
생활체육주민참여율	%	42	43	44	45	46

## □ 투자방향

- 선진 청소서비스 제공으로 쾌적한 생활환경 조성
- 재활용품 처리체계 공공성 강화로 안정적이고 쾌적한 생활환경 보전
- 쓰레기 감량 및 재활용 활성화로 자원 절약 및 환경보전
- 환경오염원의 체계적 관리를 통한 근원적 예방

### 상하수도 · 수질

- 상수도 · 식수 관리 및 하수도 수질 관리
  - 먹는 물 공동시설 관리, 약수터 및 수질오염원의 지속적인 수질 검사 실시(약수터 10개소 및 환경오염물질 배출업소 171개소)
  - 맨홀 · 배수펌프장 관리, 하수관로 개보수, 하수도정비 중점관리

### 폐 기 물

- 선진 청소행정 서비스 제공 및 자원절약을 위한 재활용 확산
  - 청소차량 및 차고지 운영(41억), 피서철 해수욕장 쓰레기 처리(22억), 생활쓰레기 수거(960억), 쓰레기종량제 추진(38억)
  - 재활용활성화 지원(24억), 재활용선별장 운영(56억), 재활용선별장 신축(238억), 음식물쓰레기 안정적 처리(187억)

### 대 기 · 자 연 · 해 양

- 고농도 미세먼지 비상저감조치/계절관리제 시행 및 저감대책 추진
- 자연생태 보존을 통한 인간과 자연이 공존하는 생태도시 구축
- 해수욕장 연안정비사업을 통한 자연재해 방지 및 어민소득 증대

## □ 부문별 투자계획

(단위 : 백만원)

구 분		2024년	2025년	2026년	2027년	2028년	계
환	경	38,830	40,280	41,319	47,063	46,759	214,251
	상 하 수 도 . 수 질	10,975	10,976	11,085	5,882	5,999	44,917
	폐 기 물	25,189	26,954	27,884	38,840	38,425	157,292
	대 기	1,900	1,756	1,756	1,756	1,750	8,917
	자 연	450	450	450	441	441	2,232
	해 양	316	144	144	144	144	893

## □ 기본지표

지 표		단 위	2024년	2025년	2026년	2027년	2028년
생 활쓰레기 발 생 량	계	톤	56,200	56,300	56,400	56,500	56,600
	일 쓰 레 기	톤	32,200	32,300	32,400	32,500	32,600
	음 식 물 기	톤	24,000	24,000	24,000	24,000	24,000
청 소인력(구+대 행업 체)		명	255	255	255	255	255
청 소차량(구+대 행업 체)		대	130	130	130	130	130
폐 기 물 재 활 용 율		%	44	45	46	47	47



## □ 투자방향

- 사례별 지원을 통한 체계적인 보호와 맞춤형 복지서비스 제공
- 노인의 건강하고 행복한 노후 지원 등 복지만족도 제고
- 장애인복지의 질 향상과 폭넓은 사회참여 기회 제공
- 가족역량 강화 및 존중하고 평등한 가족문화 조성
- 건전한 청소년 육성을 위한 문화공간 조성 및 청소년 보호지도
- 지역사회가 함께하는 보육서비스 지원 및 취약계층 사회안전망 구축

## 기초생활 보장

- 기초수급자 및 차상위계층에 적기 지원으로 주민생활 안정 도모
  - 생계급여(4,471억), 의료급여사업 운영(57억)
- 기초수급가정의 적기 지원으로 주민생활 안정 및 자활기반 구축
  - 주거급여(1,390억), 긴급복지 지원(123억), 자활사업 운영(542억)

## 취약계층 지원

- 취약계층 복지만족도 제고를 위한 지역사회 복지 지원
  - 사회복지관 운영(277억), 지역개발형 바우처 사업(121억)
- 노숙인 생활안정 및 사회복귀 지원
  - 노숙인시설 생계급여(35억), 노숙인시설 운영비 지원(142억)
- 저소득 장애인 생활안정 및 사회참여 기회제공
  - 장애인 거주시설 운영(326억), 장애인 직업재활시설 운영(50억)
  - 장애인 연금(632억), 장애인활동 지원(1,144억)

---

## 보육·가족 및 여성

---

- 육아부담 경감 및 보육서비스 수준의 질적 제고
  - 영유아보육료(1,418억), 누리과정 보육료 지원(563억), 아이돌봄 지원(171억), 가정양육수당(111억), 부모급여(1,373억) 출산지원금 지원(65억), 첫만남이용권(175억)
  - 정부지원어린이집 보육교직원 인건비 지원(377억)
- 한부모가정 자립지원
  - 한부모가족 자녀양육비 등 지원(226억)

---

## 노인·청소년

---

- 노인기초생활 안정 및 사회활동 지원
  - 기초연금(1조 75억), 노인사회활동지원사업(910억)
  - 노인맞춤돌봄서비스(229억), 노인복지관 지원(108억)
- 활기차고 건전한 청소년 육성
  - 어린이·청소년 미래공간 꿈 나눔터 조성(266억),

---

## 노동

---

- 지속적이고 안정적인 일자리 제공을 통한 구민복지 증진
  - 사회적기업지원(55억), 지역공동체 일자리사업(45억)

---

## 보훈

---

- 보훈단체 지원 및 참전유공자 예우를 통한 국가유공자 자긍심 고취
  - 보훈대상자 지원(176억)

## □ 부문별 투자계획

(단위 : 백만원)

구 분	2024년	2025년	2026년	2027년	2028년	계
사 회 복 지	573,421	584,224	598,341	617,491	637,610	3,011,087
기 초 생 활 보 장	135,088	137,756	141,063	144,492	148,191	706,590
취 약 계 층 지 원	103,466	104,501	105,599	106,786	108,204	528,557
보육.가족및여성	103,949	105,220	107,216	109,309	111,366	537,059
노 인 . 청 소 년	219,589	226,198	234,005	246,497	259,555	1,185,844
노 동	5,753	4,974	4,882	4,832	4,720	25,160
보 훈	3,575	3,575	3,575	3,575	3,575	17,876
사 회 복 지 일 반	2,000	2,000	2,000	2,000	2,000	10,000

## □ 기본지표

지 표	단 위	2024년	2025년	2026년	2027년	2028년
기 초 생 계 급 여 자 수	명	19,000	19,500	20,000	20,500	21,000
노 인 인 구	명	82,000	86,000	90,000	94,000	98,000
자 활 근 로 자 수	명	950	950	950	950	950
어 린 이 집 이 용 아 동	명	4,820	4,820	4,820	4,820	4,820
지 역 사 회 서 비 스 투 자 사 업 대 상 자	명	4,000	4,000	4,000	4,000	4,000
지 역 사 회 서 비 스 투 자 사 업 대 상 자 수 ( 가 사 간 병 )	명	150	160	160	160	170
공 공 근 로 참 여 자	명	100	100	100	100	100
지 역 공 동 체 일 자 리 참 여 자	명	86	86	86	86	86
취 업 정보 센 터 구 직 자	명	6,300	6,300	6,300	6,300	6,300
중 합 복 지 관	개소	7	7	7	7	7
노 숙 인 시 설	개소	2	2	2	2	2
경 로 당	개소	249	250	251	253	253
노 인 교 실	개소	19	19	19	19	19
장 애 인 복 지 시 설	개소	16	16	16	16	16
어 린 이 집	개소	170	170	170	170	170
노 인 복 지 관	개소	3	3	4	4	4
일 자 리 공 시 제	개	14,400	15,500	16,400	17,400	18,000

## □ 투자방향

- 주민참여형 보건사업으로 주민의 건강인식 개선
- 지역주민의 특성에 맞는 맞춤형 보건사업으로 건강수준 향상
- 의료비 지원 및 임산부·아동 건강관리를 통한 가족보건 내실화
- 감염병 안전망 구축을 통한 감염병 사전예방 및 건강 환경 조성
- 지역특성을 반영한 지역사회 통합건강증진사업 운영 활성화
- 방문건강관리 서비스 활성을 통한 저소득 건강고위험군 건강증진 도모

## 보건의료

- 지역사회 통합건강증진사업 활성화 및 감염병 예방관리
  - 산모 신생아 건강관리 지원(51억), 난임부부지원(24억)
  - 국가암조기검진(29억), 암환자 의료비 지원(41억)
  - 통합건강증진사업 운영(28억)
  - 국가예방접종(261억), 방역소독관리(28억)

## 식품의약안전

- 음식문화개선 및 식품안전관리, 어린이 먹을거리 안전관리 강화
  - 위생등급제 108개소 대비 10% 이상 확대 추진

## □ 부문별 투자계획

(단위 : 백만원)

구 분		2024년	2025년	2026년	2027년	2028년	계
보 건		20,096	19,854	19,868	19,934	19,988	99,741
	보 건 의 료	19,961	19,719	19,733	19,799	19,853	99,065
	식 품 의 약 안 전	135	135	135	135	135	676

## □ 기본지표

지 표	단 위	2024년	2025년	2026년	2027년	2028년
공 공 진 료 시 설	개소	3	3	3	3	3
병 . 의 원 수	개소	690	695	695	695	695
약 국 수	개소	175	180	180	180	180
건 강 생 활 실 천 프 로 그 램 참 여	명	30,000	30,000	30,000	30,000	30,000
금 연 클 리 닉 등 록	명	900	900	900	900	900
방 문 건 강 관 리	건수	32,000	30,000	30,000	30,000	30,000
마 을 건 강 센 터 등 록 관 리	명	1,650	1,650	1,650	1,650	1,650
치 매 조 기 검 진	명	5,000	5,000	5,000	5,000	5,000
희 귀 질 환 자 의 료 비 지 원	명	160	160	160	160	160
암 의 료 비 지 원	명	760	760	760	760	760
산모신생아도우미지	건수	500	500	500	500	500
감 염 병 예 방 접 종	건수	160,400	160,400	160,400	160,400	160,400

## □ 투자방향

- 장산구립공원 용도지구별 맞춤형 관리를 통한 건전한 산림생태 환경 조성
- 산불예방 및 산림병해충 방제로 산림 재해로부터 청정산림환경 보호
- 수산자원 관리를 통한 어민소득증대와 친환경적 연안관리

### 농업 · 농촌

- 농업정책 지원 및 농축산물 유통관리 강화
  - 도시텃밭 조성, 농축산물 원산지표시 지도 점검, 자매결연지 직거래 장터 운영

### 임업 · 산촌

- 장산구립공원 내 산림의 보전 여건 마련
  - 체계화된 장산구립공원 용도지구별 맞춤형 관리
  - 지역주민과 함께하는 산림보존 파트너십 구축

### 해양수산 · 어촌

- 다시오고 싶은 모두가 행복한 해수욕장 조성
  - 사계절 안전하고 즐거운 해수욕장 · 특구공원 운영
  - 이용객 중심의 안전하고 쾌적한 시설물 유지관리
- 어업기반 시설 조성 및 어업인 복지향상, 낚시어선업자 · 행락객 안전관리
- 어촌해안쓰레기 수거, 유류오염 방제대비 등 해양환경보전

## □ 부문별 투자계획

(단위 : 백만원)

구 분		2024년	2025년	2026년	2027년	2028년	계
농 립 해 양 수 산		17,501	13,940	14,090	14,120	14,282	73,934
	농 업 . 농 촌	1,542	1,542	1,557	1,549	1,565	7,753
	임 업 . 산 촌	9,406	5,870	5,945	5,921	6,005	33,146
	해 양 수 산 . 어 촌	6,554	6,528	6,589	6,650	6,712	33,034

## □ 기본지표

지 표	단 위	2024년	2025년	2026년	2027년	2028년
시 설 녹 지	개소	60	60	60	60	60
산 립 자 원 확 충	건	3	4	4	4	4
유 기 동 물 보 호 위 탁 처 리 건 수	두	700	700	700	700	700
어 항 시 설 (지방어항3, 어촌정주어항)	개소	4	4	4	4	4
면 허 어 장 (양식10, 마을어장1)	ha	261	261	261	261	261
등 록 어 선 수	척	222	222	222	222	222
어 업 허 가 건 수	건	223	223	223	223	223
도 시 텃 밭 조 성	개소	20	20	20	20	20

### □ 투자방향

- 전통시장 시설현대화 사업 및 중소기업 지원을 통한 지역경제 활성화
- 입지, 창업, 경영지원 및 장애요인 해소 등 지원시스템 구축
- 센텀산업단지 내 기업유치 및 발전도모
- 친환경 에너지 보급 및 물가안정 관리로 서민경제 안정 도모

### 에너지 및 자원개발

- 에너지 절감시설 보급 확대 및 에너지 절약 구민홍보

### 산업 · 중소기업일반

- 전통시장 경쟁력 강화를 위한 시설현대화 사업
- 소비자 물가관리 및 경제활성화 정책 지원

### □ 부문별 투자계획

(단위 : 백만원)

구 분		2024년	2025년	2026년	2027년	2028년	계
산업·중소기업 및 에너지		441	383	383	383	333	1,924
	에너지 및 자원 개발	101	43	43	43	43	274
	산업·중소기업 일반	340	340	340	340	290	1,650

### □ 기본지표

지 표	단 위	2024년	2025년	2026년	2027년	2028년
전 통 시 장 수	개소	13	13	13	13	13
대 규 모 점 포 (준대규모포함)	개소	26	26	26	26	26
등 록 공 장 수	개소	270	280	280	290	300
서민충가스시설개선	세대	50	50	20	30	30



### □ 투자방향

- 균형과 조화를 바탕으로 도로·교통 기반 시설을 지속 확충
- 세계적인 관광도시로서 품격있는 도시공간 조성 및 안전한 도로관리
- 안전하고 편리한 주차공간제공으로 안전중심 공영주차장 환경조성
- 구민이 공감하는 생활밀착형 주차환경 관리체계 구축
- 교통사고 발생이 빈번한 위험도로에 대한 원인 분석 및 교통안전 시설물 보완으로 교통사고 사전 예방 및 안전한 도로여건 조성

### 도 로

- 도로정비를 통한 주민 및 차량통행 불편 해소
  - 도로시설물 정비(34억) 및 공동구(101억)·지하차도 유지관리(36억)
  - 송정중앙로 지중화사업(74억)
- 낙후지역의 도로개설을 통한 지역균형 개발(800억)

### 대중교통·물류 등 기타

- 맞춤형 선진 주차환경 조성 및 교통관련 시설물 설치·안전관리
  - 주택가 소규모주차장 조성(61억), 공영주차장 관리(30억)
  - 교통안전시설물 설치 및 유지보수(28억)
- 교통약자 및 환경우선 교통복지 시행
- 주택가 소규모 공동 주차장 조성
  - 주차환경이 열악한 지역에 대한 주차장 부지확보 및 소규모 주차장 건설로 주택밀집지역 주차난 완화

## □ 부문별 투자계획

(단위 : 백만원)

구 분		2024년	2025년	2026년	2027년	2028년	계
교 통 및 물 류		49,539	45,535	36,613	34,894	37,642	204,223
도	로	38,471	27,006	25,649	24,277	26,989	142,392
대 중 교 통 기	물 류 등 타	11,068	18,529	10,964	10,617	10,653	61,831

## □ 기본지표

지 표		단 위	2024년	2025년	2026년	2027년	2028년
도	로 개 설	km	312	312	312	312	312
도	로 율	%	21.9	22.0	22.1	22.2	22.3
소 규 모 주 차 장		개소	185	188	191	194	197
공 주 차 영 장	구 관 리	개소	32	33	34	35	36
	시 설 관 리 공 단	개소	18	18	18	18	18

### □ 투자방향

- 디자인도시 해운대 이미지 향상을 위한 환경 조성
- 지역균형발전을 이루기 위하여 마을별 맞춤형 정주여건 개선
- 도심 내 녹지 및 공원의 조성 관리로 도시환경 이미지 개선
- 건축행정 건실화를 위한 위반건축물 예방 및 단속 강화
- 개발제한구역 및 주거환경 정비구역 취약지 개발 및 지속적 관리
- 정확한 지적관리 및 국·공유 재산의 효율적 관리
- 지역균형발전을 이루기 위하여 마을별 맞춤형 정주여건 개선
- 산책로(그린레일웨이)를 관리하여 주민에게 쾌적한 생활권 산책로 시설을 제공하고 지속적인 시설물 및 수목 정비로 생활권 산책로 유지·관리

### 지역 및 도시

- 도시재생 공간 창출 및 주거환경정비구역 등 취약지 개발
  - 반송2동(180억), 반여2·3동(210억), 반송1동(100억) 도시재생 사업
- 공원시설물 정비와 가로환경 조성으로 쾌적한 공원·녹지대 조성
  - 그린레일웨이 관리(55억), 송정공원 죽도 문화광장 조성(30억), 동백공원 해안산책로 정비(20억), 달맞이언덕 하늘숲길 조성(20억)
- 하천정비 및 유지관리
  - 석대천 친수공간조성(50억), 하천유지관리(82억)

## □ 부문별 투자계획

(단위 : 백만원)

구 분		2024년	2025년	2026년	2027년	2028년	계
국 토 및 지 역 개 발		39,171	25,864	18,527	18,144	19,383	121,089
지 역 및 도 시		39,171	25,864	18,527	18,144	19,383	121,089

## □ 기본지표

지 표	단 위	2024년	2025년	2026년	2027년	2028년
수 변 공 원	개소	1	1	1	1	1
근 린 공 원	개소	19	19	19	19	19
어 린 이 공 원	개소	42	42	42	42	42
하 천 정 비	개소	2	2	2	2	2
그 린 레 일 웨 이	km	9.8	9.8	9.8	9.8	9.8

## 참고2

## 세출기능별 분류체계 설명서

13분야 52부문					
분야	부문	명칭	분야	부문	명칭
010		<b>일반공공행정</b>	090		<b>보건</b>
	011	입법및선거관리		091	보건 의료
	013	지방행정·재정지원		093	식품의약안전
	014	재정·금융	100		<b>농림해양수산</b>
	016	일반행정		101	농업·농촌
020		<b>공공질서및안전</b>		102	임업·산촌
	023	경찰		103	해양수산·어촌
	025	재난방재·민방위	110		<b>산업·중소기업 및 에너지</b>
	026	소방		111	산업금융지원
050		<b>교육</b>		112	산업기술지원
	051	유아및초중등교육		113	무역및투자유치
	052	고등교육		114	산업진흥·고도화
	053	평생·직업교육		115	에너지및자원개발
060		<b>문화및관광</b>		116	산업·중소기업일반
	061	문화예술	120		<b>교통및물류</b>
	062	관광		121	도로
	063	체육		123	도시철도
	064	문화재		124	해운·항만
	065	문화및관광일반		125	항공·공항
070		<b>환경</b>		126	대중교통·물류등기타
	071	상하수도·수질	140		<b>국토및지역개발</b>
	072	폐기물		141	수자원
	073	대기		142	지역및도시
	074	자연		143	산업단지
	075	해양	150		<b>과학기술</b>
	076	환경보호일반		151	기술개발
080		<b>사회복지</b>		152	과학기술연구지원
	081	기초생활보장		153	과학기술일반
	082	취약계층지원	160		<b>예비비</b>
	084	보육·가족및여성		161	예비비
	085	노인·청소년			
	086	노동	900		<b>기타</b>
	087	보훈			
	088	주택			
	089	사회복지일반			

## 세출예산 분야·부문별 설정기준

분야	부 문	부 문 에 해 당 하 는 업 무	정책사업 유형화(예시)
010	일반공공행정		
	011 입법 및 선거관리	<ul style="list-style-type: none"> <li>입법기관에 의한 입법, 제정, 의정관련업무 및 선거의 공정성 제고를 위한 제반 선거관리 업무</li> <li>의회비, 의회사무처(국·과) 운영경비</li> <li>의원상해부담금</li> <li>의회청사이전 및 개축</li> <li>의회관용차량 구입, 의회장비보강</li> </ul> 제외)대통령선거, 국회의원선거, 선거관리위탁금등 선거사무 위탁을 받아 수행하는 사무(016 일반행정)	지방의회 운영 지원 공정 선거관리
	013 지방행정·재정지원	<ul style="list-style-type: none"> <li>지자체 계층간 일반적 성격을 띠며 특정기능으로 분류되지 않는 것</li> <li>지자체 경상·자본보조금 : 보조금 해당사업은 사업의 성격에 따라 해당 분야로 분류</li> <li>징수·조정교부금</li> <li>재정보전금</li> <li>재정·세정업무 등</li> </ul>	수입 관리 재정 운영 재정 지원
	014 재정·금융	<ul style="list-style-type: none"> <li>타 분야에 속하지 않는, 지자체에서 유상으로 차입한 부채의 인수·공모 및 이자금액의 상환과 관련된 일반적인 업무</li> <li>중앙정부등 기관으로부터의 차입금</li> <li>지방채등 국내차입금 및 국외차입금상환, 상환이자 등</li> <li>융자 및 출자</li> <li>기금회계 예치금</li> </ul>	부채 상환 해외채 채무관리 지방재정·금융등 기타 지역개발기금관리
	016 일반행정	<ul style="list-style-type: none"> <li>지자체가 수행하는 일반적인 행정수행 업무로서 타 분야·부문에서 규정하지 아니한 것</li> <li>청사 신·증축, 유지·보수</li> <li>공유재산(토지등)구입</li> <li>자산및물품취득</li> <li>관용차량 구입및관리</li> <li>전산장비 보강및유지관리</li> <li>정보통신, 정보화, 전파관리 관련업무</li> <li>기타기관운영을 위한 경상적경비 등</li> <li>지방행정 홍보활동</li> <li>일반행정관련 학술용역</li> <li>자치경영 연구 및 용역, 지역연구원육성</li> <li>일반 국제교류협력 업무(자매결연 등)</li> <li>공무원교육경비(교육·고시, 자체위탁교육, 해외교육, 능력개발비)</li> <li>선거위탁사무 : 대통령선거, 국회의원선거, 선거관리위탁금등</li> <li>주민등록제도운영, 호적제적부 전산화사업</li> <li>자원봉사센터운영, 대민지원 지역정보화, 정보통신기반구축</li> </ul> 제외)지적, 지적정보화사업, 도로명주소사업, 옥외광고물(142, 지역및도시), 도서관, 문예회관, 복지관 등 사업소의 증축·유지보수는 해당부문에 포함	지방행정 역량 강화 지방공무원 육성 지방공무원교육원운영 주민자치 기반 강화 주민 행정 편의 도모 청사운영

분야	부 문	부 문 에 해 당 하 는 업 무	정책사업 유형화(예시)
020	공공질서및안전		
	023 경찰	<ul style="list-style-type: none"> <li>▪ 방법순찰, 기초질서사범단속</li> <li>▪ 사회적 약자보호, 공공시설경비 등</li> <li>▪ 교통소통관리, 교통법규위반 지도단속</li> <li>▪ 자치경찰의 환경·식품·위생업무(자치경찰 치안)</li> <li>▪ 기타 경찰 및 관련 서비스에 대한 업무</li> </ul>	범죄 예방 범죄 수사 공조 체제 구축
	025 재난방재·민방위	<ul style="list-style-type: none"> <li>▪ 각종 재난으로부터 국토를 보존하고 국민의 생명·신체 및 재산을 보호하기 위한 재난 및 안전관리 업무</li> <li>▪ 예비군, 공익근무, 입영장정지원, 병상관리, 지방병무행정지원 등</li> <li>▪ 방재목적의 소하천정비, 수해상습지 개선사업(제외) 산불예방진화(102 임업·산촌)</li> <li>▪ 비상대책, 대피시설, 비상급수시설, 방재장비보강 등</li> <li>▪ 민방위관리</li> </ul>	재해 및 재난 예방 재해 및 재난 복구 능력 강화 민방위 운영
	026 소방	<ul style="list-style-type: none"> <li>▪ 소방서운영, 119구조구급, 의용소방대운영</li> <li>▪ 소방학교운영 등 소방행정관련 및 재해·재난관리</li> </ul>	화재 예방 및 현장 대응력 강화 소방 인력 양성
050	교육		
	051 유아 및 초·중등교육	<ul style="list-style-type: none"> <li>▪ 지방교육재정교부금법 및 학교급식법 등 개별법에서 유아 및 초·중등 교육에 지원하도록 규정한 업무</li> <li>▪ 학교체육관 및 훈련장건립, 학교운동부지원</li> <li>▪ 학교급식지원 등(교육비특별회계전출금)</li> <li>▪ 유아교육, 초등교육, 중등교육, 지방교육재정교부금</li> <li>▪ 유아 및 초·중등 부문 관련 사학시설자금 융자(제외) 교육대학운영 및 시설(052 고등교육)</li> </ul>	유아·초 중등 교육복지 확충 유아·초 중등 교육재정 지원 유아초 중등 학교교육 내실화
	052 고등교육	<ul style="list-style-type: none"> <li>▪ 고등교육법 제2조에 규정한 학교 교육관련 업무</li> <li>▪ 시·도립대학 운영경비등, 대학교 학술연구 지원</li> <li>▪ 대학·대학원에 관한 기본 정책 수립 및 제도 개선</li> <li>▪ 대학 설치·폐지 및 운영지원 등(제외) 산학연구지원(112 산업기술지원), 산업대학, 교육대학, 전문대학, 방송·통신대학, 기능대학(053 직업·평생교육)</li> </ul>	미래지향적 고등교육 기반 확충 대학 교육복지 확충 고등교육 재정 지원 시·도립대학운영
	053 평생·직업교육	<ul style="list-style-type: none"> <li>▪ 직업교육 전문기관 및 각 교육기관의 직업교육 관련 업무 및 각종 자격제도 관련 사항</li> <li>▪ 공립전문대학 운영 지원 및 개편 시설비</li> <li>▪ 직업학교등 운영지원 등, 한국직업능력개발원 운영</li> <li>▪ 산업대학운영, 방송통신대학, 전문대학운영</li> <li>▪ 국립공고 등 실업교육 관련 시설 운영 업무</li> <li>▪ 기술대학·기능대학의 설치·폐지 및 운영지원</li> <li>▪ 실업계·인문계 고등학교의 직업교육</li> <li>▪ 산학협동교육, 산업교육, 자격제도, 민간자격 국가공인 업무</li> <li>▪ 사회교육 등 정규 학교교육 이외의 교육 전반에 관련된 업무(포함) 평생교육및국제교육, 인적자원개발, 국제교육진흥원운영, 학술기관운영, 방송대학·통신대학·원격대학의 설치·폐지 및 운영지원</li> </ul>	평생학습체제 구축 직업교육경쟁력 강화

분야	부 문	부 문 에 해 당 하 는 업 무	정책사업 유형화(예시)
060	문화및관광		
	061 문화예술	<ul style="list-style-type: none"> <li>▪ 문화·예술·출판·방송·영상·광고·종교 관련 행정관리·감독 및 규제</li> <li>▪ 공공도서관</li> <li>▪ 문화예술사업 및 지원</li> <li>▪ 예술·국악단등 육성</li> <li>▪ 관련사업소(문예회관, 박물관, 미술관, 음악당) 운영경비</li> <li>▪ 종교관련 예산, 민속예술, 향토축제 등</li> </ul>	공공도서관 확충 및 운영 문화도시 조성 문화산업 육성 문화예술 진흥
	062 관광	<ul style="list-style-type: none"> <li>▪ 관광자원 및 관광산업 개발·보존, 관광종사원의 육성을 통한 관광산업의 진흥</li> <li>▪ 관광지, 유원지</li> <li>▪ 관광상품·지역특화 문화상품 개발</li> <li>▪ 기타관광진흥</li> <li>▪ 관광홍보 등</li> </ul> 제외) 해양관광진흥(103 해양수산·어촌), 향토민속예술 축제(061 문화예술)	관광 기반 확충 및 관리 관광산업 진흥
	063 체육	<ul style="list-style-type: none"> <li>▪ 주민체육 활성화를 위한 행정·지원·관리·시설운영등</li> <li>▪ 체육단체 지원</li> <li>▪ 선수및체육 지도자 육성</li> <li>▪ 각종대회지원</li> <li>▪ 생활체육및보급육성, 스포츠산업 육성</li> <li>▪ 체육시설 확충, 체육공원 조성</li> <li>▪ 체육산업 융자</li> <li>▪ 체육시설관련사업소운영, 기타 체육진흥</li> </ul>	생활체육 육성 전문체육 육성 체육산업 육성
	064 문화재	<ul style="list-style-type: none"> <li>▪ 문화재, 문화유산의 보존 및 관리, 승계를 위한 정책 지원 및 집행활동</li> <li>▪ 문화재행정</li> <li>▪ 문화재(무형포함)관리</li> <li>▪ 문화재개발</li> <li>▪ 천연기념물</li> <li>▪ 유적관리 등</li> </ul>	유형문화재 보존 무형문화재 보존 및 전승 전통문화 보존 및 전승
	065 문화 및 관광일반	<ul style="list-style-type: none"> <li>▪ 기타 문화예술(061)부터 문화재(064)에 속하지 않는 사항</li> </ul>	
070	환경		
	071 상하수도·수질	<ul style="list-style-type: none"> <li>▪ 상·하수도·지하수등 수질의 보존·개선·관리, 수질 오염의 방지 및 사후조치, 오·폐수의 관리 및 처리 등과 관련된 업무</li> <li>▪ 지방상수도 개량</li> <li>▪ 배수지·취수장</li> <li>▪ 오·폐수처리시설, 정화조설치, 하수처리방</li> <li>▪ 물관리사업소, 수질오염 측정시설 운영등</li> <li>▪ 토양의 보호 및 오염토양의 정화</li> </ul> 제외) 농업용수개발(101 농업·농촌), 상·하수도 및 공업용수의 건설·운영·관리(141 수자원)	상수도·식수 관리 하수도 관리 지하수 관리



분야	부 문	부 문 에 해 당 하 는 업 무	정책사업 유형화(예시)
	072 폐기물	<ul style="list-style-type: none"> <li>폐기물 및 유해물질의 수집·처리·처분·발생억제 및 재활용을 위한 행정·감독·조사·운영·지원</li> <li>청소관리</li> <li>쓰레기매립장및소각시설설치 운영</li> <li>분뇨처리</li> <li>종합재활용사업등</li> </ul>	폐기물 감량 폐기물 회수 폐기물 자원화 청소관리
	073 대기	<ul style="list-style-type: none"> <li>대기와 기후의 보호 및 소음과 진동 축소를 위한 행정·감독·조사·운영·지원</li> <li>대기오염및소음측정시설 건설·운영·관리</li> <li>공해배출업소지도</li> <li>천연가스자동차보급</li> <li>산업단지완충녹지조성 등</li> </ul> 제외) 소음방지벽·울타리와 기타 소음방지 시설물 (소음감소 재료를 이용한 도시고속도로와 철로 일부구간의 재포장 등)의 건설 등(120 수송및교통)	대기오염 관리 생활공해 관리
	074 자연	<ul style="list-style-type: none"> <li>자연환경보전, 생물다양성 보존, 야생동식물 생태계 보전 등 자연환경보전 관련 행정·감독·조사·운영·지원</li> <li>자연환경공원조성, 자연공원</li> <li>자연보호시설물 정비</li> <li>생태계보전사업 등</li> </ul> 제외) 천연기념물 관리(064 문화재)	생태계 보호 자연환경 보호
	075 해양	<ul style="list-style-type: none"> <li>해양환경 및 생태계보전, 해양오염방지 및 방제, 해양 수질관리 등 해양보전을 위한 행정·감독·조사·운영·지원</li> <li>연안환경정비사업</li> <li>해양환경감시대 운영</li> <li>연안관리, 공유수면매립·운영관리 등</li> <li>해양환경개선 및 해운환경개선 기반조성</li> </ul>	연안환경정비 해양오염 관리
	076 환경보호 일반	<ul style="list-style-type: none"> <li>환경보호 분야의 다른 부문(071 상하수도·수질부터 075 해양)에 속하지 않는 환경정책, 환경계획, 환경 관련 종합지원업무</li> </ul>	
080	사회복지		
	081 기초생활 보장	<ul style="list-style-type: none"> <li>주민 최저 생계 및 기초생활 보장을 위한 업무</li> <li>기초생활급여, 교육급여, 의료급여</li> <li>자활지원, 기초보장지원, 지역사회복지 등</li> </ul> 제외) 지방공공근로사업(086 노동)	국민기초생활보장 저소득층 생활안정 지원
	082 취약계층 지원	<ul style="list-style-type: none"> <li>장애인·아동 등 취약계층의 보호 및 복지증진을 위한 업무</li> <li>사회복지 종합지원 정책</li> <li>장애인·불우아동등 사회복지(시설물설치 포함)</li> <li>복지회관운영</li> <li>사회복지 기반조성, 사회복지 지원정책</li> <li>사회복지 사업평가 등</li> <li>지역사회복지</li> <li>노숙자보호, 부랑인시설보호, 의사상자 및 재해구호</li> </ul> 제외) 읍면동에서 운영하는 복지회관은 (016 일반행정)	취약계층 아동 보호 장애인 복지 증진 부랑인 보호 및 지원

분야	부 문	부 문 에 해 당 하 는 업 무	정책사업 유형화(예시)
	084 보육·가족 및여성	<ul style="list-style-type: none"> <li>▪ 여성정책의 기획·종합, 가정폭력·성폭력 방지 및 피해자보호, 윤락행위 방지, 양성평등 및 여성능력개발, 아동·보육 관련 업무</li> <li>▪ 여성복지(시설물설치 포함)</li> <li>▪ 가정폭력·성폭력상담소</li> <li>▪ 여성단체 지원 등</li> <li>▪ 남녀차별금지, 여성인력 양성 등 여성의 권익증진</li> <li>▪ 보육인프라 구축, 보육시설 운용, 보육료 지원</li> <li>▪ 가족윤리교육, 가족계획, 가정의례 등 가족문화</li> <li>▪ 모·부자 복지 등</li> </ul>	<p>보육·가족 지원 여성 복지 증진</p>
	085 노인·청소년	<ul style="list-style-type: none"> <li>▪ 노령에 따른 제반 위험(소득상실, 사회생활 참여 저하 등)에 대처하기 위한 제반 업무</li> <li>▪ 청소년 육성·보호·활동지원을 위한 업무</li> <li>▪ 노인 생활안정, 노인 의료보장, 노인 일자리 지원</li> <li>▪ 노인등 사회복지(시설물설치 포함)</li> <li>▪ 노인복지관운영, 장묘사업(묘지공원 조성 포함) 등</li> <li>▪ 청소년 육성, 청소년 활동 지원, 청소년 보호</li> <li>▪ 청소년 시설 용자, 기타 청소년 관련 지원</li> </ul>	<p>노인 복지 증진 청소년 보호 및 육성</p>
	086 노동	<ul style="list-style-type: none"> <li>▪ 근로조건의 기준, 노사관계의 조정, 산업안전 보건, 근로자의 복지후생, 고용정책 및 고용보험, 직업능력 개발훈련, 기타 노동에 관한 업무</li> <li>▪ 근로자지원등 노정관리</li> <li>▪ 실업대책, 고용촉진, 공공근로사업등</li> <li>▪ 노동행정, 지방노동관서 운영, 노동위원회</li> <li>▪ 고용안정, 고용안정용자지원, 고용알선, 고용환경개선</li> <li>▪ 능력개발, 능력개발용자지원, 직업능력개발</li> <li>▪ 고용보험지원·반환, 고용보험 연구개발, 직업재활지원</li> <li>▪ 장애인근로자 용자, 장애인시설 설치비용 용자</li> <li>▪ 기능경기대회 지원, 고용정보 관리, 직업훈련 지원</li> <li>▪ 산재보험 및 산재예방 관련 업무, 생활안정대부사업</li> <li>▪ 근로자복지지원, 근로자휴양시설지원, 실직자점포용자</li> <li>▪ 기타 고용정책 수립 및 시행 업무</li> <li>▪ 공무원노조관련 업무</li> </ul>	<p>고용 촉진 및 안정 근로자 복지 증진</p>
	087 보훈	<ul style="list-style-type: none"> <li>▪ 국가유공자와 그 유족에 대한 보훈, 제대군인의 지원 및 군인보험 등 법령이 정하는 보훈에 관한 업무</li> <li>▪ 보훈행정, 보훈의료복지</li> <li>▪ 국가유공자단체사업운영, 국가유공자 복지사업</li> <li>▪ 국가유공자 대부지원, 국가유공자 등 위로·위문</li> <li>▪ 참전유공자지원사업, 제대군인 대부지원, 군인보험</li> <li>▪ 5.18민주유공자 대부지원, 숭모사업, 묘소단장사업</li> <li>▪ 독립운동 관련 문헌발간 등 편찬사업</li> <li>▪ 기타 보훈정책 수립 및 시행 업무</li> </ul>	<p>국가 보훈 관리 및 지원</p>

분야	부 문	부 문 에 해 당 하 는 업 무	정책사업 유형화(예시)
	088 주택	<ul style="list-style-type: none"> <li>임대주택건설, 수요자용자지원</li> <li>저소득영세민 전세자금, 주택개량</li> <li>서민주택구입 및 전세자금·매입임대</li> <li>재개발이주자 전세자금, 주택관련 금융지원</li> </ul>	주거 환경 개선 서민 주거 안정
	089 사회복지 일반	<ul style="list-style-type: none"> <li>기초생활보장(081)부터 주택(088)까지 속하지 않는 사항</li> </ul>	
090	보건		
	091 보건의료	<ul style="list-style-type: none"> <li>국민보건위생 및 건강증진을 위한 제반업무</li> <li>의료원·보건소·진료소등 운영, 수도불소화사업</li> <li>응급의료정보센터, 정신보건센터, 보건환경연구원등 운영</li> <li>공중보건 및 공중위생관리, 전염병역학조사·관리</li> <li>생물테러감시, 한센병·희귀난치성환자 관리</li> <li>보건관련 연구개발비, 기타 보건행정비 등</li> </ul>	방역·구호 건강 증진 의료원등 병원운영지원 보건환경연구원운영
	093 식품의약 안전	<ul style="list-style-type: none"> <li>식품의약안전에 관한 행정·관리·감독 및 규제</li> <li>식품·의약품, 의료기기, 화장품</li> <li>의약외품, 마약등</li> </ul>	식품·위생 관리 의약품 관리
100	농림해양수산		
	101 농업·농촌	<ul style="list-style-type: none"> <li>농산·농촌개발·식량·농지·수리·농산물유통 및 축산에 관한 업무</li> <li>경지정리, 수리시설등 농업생산기반 조성</li> <li>농업용수개발, 농업유통특작지원</li> <li>농업기술보급, 농업관련 연구개발비</li> <li>농업기술센터운영, 농산물도매시장 건설·운영</li> <li>농과대학시설 장비지원, 기타 농촌진흥 등</li> <li>축산물수급관리·축산유통구조개선</li> <li>축산물위생·방역관리, 축산단지조성</li> <li>기타 축산지원 등(종축장운영)</li> <li>유기동물 보호</li> </ul>	농가 소득 안정 농업 경쟁력 강화 농산물 생산·유통관리 농촌 인력육성 농업 기술개발 축산 경쟁력 강화 축산물 생산·유통관리 축산물 안전·방역관리
	102 임업·산촌	<ul style="list-style-type: none"> <li>산림지원의 증식, 산림의 보호육성, 임산물의 이용개발 및 산림경영의 연구개선에 관한 제반 행정·감독·조사·운영·지원</li> <li>조림, 사방, 육림</li> <li>산불방지, 산림병해충 방제, 녹지사업</li> <li>임업관련 연구개발비, 기타 산림행정지원 등</li> </ul>	임업 경쟁력 강화 산림 재해방지 산림 자원화
	103 해양수산· 어촌	<ul style="list-style-type: none"> <li>수산·해양정책의 수립 및 집행, 해양조사, 해양자원 및 해양관련 국제협력등 관련 업무, 수산유통시장의 운영</li> <li>내수면개발·관리, 어촌종합개발, 어항건설</li> <li>양식어업, 어장환경정화, 인공어초시설</li> <li>수산업관련 연구개발비</li> <li>수산물도매시장(공판장)건설·운영</li> <li>해양관광진흥(해수욕장, 해양레저사업)</li> <li>기타 수산지원 등</li> </ul> <p>제외) 해운, 물류, 선박·선원관리, 항만건설 및 관리 (124 해운·항만), 해양환경개선및해운환경개선 기반조성, 공유수면매립·운영관리, 연안관리(075 해양)</p>	어촌 소득 안정 해양 환경 보전 해양수산 자원화 수산물 유통관리 해양 재해방지 수산 인력 육성

분야	부 문	부 문 에 해 당 하 는 업 무	정책사업 유형화(예시)
110	산업·중소기업 및 에너지		
	111 산업금융 지원	<ul style="list-style-type: none"> <li>기업의 창업·구조조정 및 일반운영을 위한 기업금융 및 자금지원 관련 업무</li> <li>지역신용보증조합, 중소기업지원센터 지원</li> <li>중소기업육성지원(중소기업경영안정사업 및 자금지원) 제외) 대학학술활동지원(052 고등교육)</li> </ul>	중소·벤처기업 금융지원 기타의 산업금융지원
	112 산업기술 지원	<ul style="list-style-type: none"> <li>기업의 기술혁신및육성, 기술개발지원등 기업에 대한 기술관련 지원업무</li> <li>기술지원을 통한 각종 중소기업육성지원 등</li> <li>산학연구지원, 산학협동기술개발지원</li> <li>과학기술진흥사업, 지역연구개발특구구축, 생물자원연구사업</li> </ul>	중소·벤처기업 기술지원 기타의 산업기술지원
	113 무역 및 투자유치	<ul style="list-style-type: none"> <li>수출 및 무역기반 조성, 외국인 투자유치 지원 등 대외 상공기능 관련 업무</li> <li>외자유치사업</li> <li>종합무역센터건립</li> <li>외국인투자유치활동비 등</li> </ul>	수출 기반 확대 외국 투자유치
	114 산업진흥· 고도화	<ul style="list-style-type: none"> <li>산업의 활성화 및 지역산업진흥, 자동화·설비투자 확대 지원 및 혁신형 산업구조등 산업구조의 고도화를 통한 산업경쟁력 강화를 위한 제반 업무</li> <li>첨단산업육성, 테크노파크조성, 민자유치사업</li> <li>지역특화·진흥산업 육성, 지역산업진흥사업</li> <li>지역혁신능력배양사업, 지역혁신연구센터 건립·운영</li> <li>창업자 양성과 생산성 향상 등</li> <li>수도권기업의 지방이전</li> <li>생산성향상을위한 자동화설비 투자지원</li> <li>벤처기반구축, 기업성장지원, 재래시장활성화</li> <li>전자상거래 지원</li> </ul>	첨단산업 육성 산업진흥 산업구조 고도화
	115 에너지및 자원개발	<ul style="list-style-type: none"> <li>에너지 및 지하자원 개발, 에너지 수급안정 및 합리적·효율적 에너지 이용의 증진 관련 업무</li> <li>광공업 진흥대책, 전기·연탄·에너지관리</li> <li>계량기관리, 지역에너지사업 등</li> </ul>	에너지 수급 안정 에너지 안전 및 공급 개선
	116 산업·중소 기업일반	<ul style="list-style-type: none"> <li>산업금융지원(111)부터 에너지및자원개발(115)에 속하지 않는 사항</li> </ul>	
120	교통 및 물류		
	121 도로	<ul style="list-style-type: none"> <li>도로건설 및 도로관련 시설물(교량, 터널 등)의 건설·관리 및 운영 관련 업무</li> <li>특별·광역시도, 지방도, 시·군·구도건설</li> <li>자전거도로 정비</li> <li>도로·교량(도로관련)·터널 건설</li> <li>도시고속도로등 운영에 따른 소음방지벽·울타리</li> <li>기타 소음방지 시설</li> </ul> <p>제외) 산업단지 진입도로 건설(143 산업단지), 항만 도로 건설(124 해운·항만), 특정지역 개발을 위한 도로건설(142 지역및도시)</p>	광역도로 건설·확포장 지방도 건설·확포장 도로시설 관리

분야	부 문	부 문 에 해 당 하 는 업 무	정책사업 유형화(예시)
	123 도시철도	<ul style="list-style-type: none"> <li>지하철, 경량전철 등 도시철도 건설·유지·보수·안전 점검 및 수송관련 업무</li> <li>도시철도건설</li> <li>도시철도사업의 면허 및 노선지정에 관한 사항</li> <li>도시철도사업의 경영개선 및 운임·요금에 관한 사항</li> <li>경전철등 신교통수단의 개발·도입</li> <li>철도운영에 따른 소음방지벽·울타리와 기타 소음방지시설</li> </ul>	도시철도 확충 도시철도 운영·관리
	124 해운·항만	<ul style="list-style-type: none"> <li>항만 및 항만 배후단지 건설·관리, 해운물류(선박·선원 관리 포함), 해상안전관리등과 관련된 업무</li> <li>항만, 항만도로, 도크, 운하, 교량, 터널</li> <li>방파제, 부두, 선창, 터미널, 배후단지등</li> <li>내수면·연근해·원양 수송체계의 운영·관리</li> <li>선원의 양성·등록·면허·감독</li> <li>승객안전 및 화물보안 규제</li> <li>해운 물류관련 사업허가·육성·지원</li> <li>선박관리, 선박 입출항관리</li> <li>항만운영, 항만관제 등 해운물류 관련 제반업무</li> </ul>	해운·항만시설 확충 해운 물류시설 관리
	125 항공·공항	<ul style="list-style-type: none"> <li>공항건설, 항공수송 관련 업무</li> <li>공항시설의 건설, 보수, 개량 및 운용</li> <li>항공기·조종사·승무원·지상요원의 등록, 면허, 감독</li> <li>승객안전규제, 항공사고조사 등 항공수송관련 감독 및 규제</li> <li>항공수송체계관리(노선배정,항공운임,항공통신,전자시설등)</li> <li>항공안전관리, 항공수송 관련 국제 협력·협정관리 등 포함</li> </ul>	항공수송체계관리 공항이주단지조성
	126 대중교통·물류등기타	<ul style="list-style-type: none"> <li>물류, 대중교통, 자동차관련 육운 업무</li> <li>물류, 유통 및 보관시설 건설</li> <li>광역대중교통시설(환승주차장, 버스공용차고지등 건설)지원</li> <li>육상교통관련 수송행정</li> <li>교통안전·사고예방을 위한 시설물 설치</li> <li>자동차등록, 위반차량관리, 주차정책 등 교통관련 수송 행정</li> <li>화물터미널건설, 화물기지건설</li> <li>유통단지 진입도로건설</li> <li>화물자동차 공영차고, 휴게실건설</li> </ul>	주차질서 확립 대중교통 안전 확보 대중교통 육성 지원 교통행정 개선 유통단지 조성 및 관리 차량등록사업소 운영
	140 국토 및 지역개발		
	141 수자원	<ul style="list-style-type: none"> <li>수자원개발 및 하천관리 관련 업무</li> <li>소하천정비, 하천준설, 하천개보수</li> <li>치수, 댐주변지역정비사업</li> <li>수문개발, 수로(하천) 건설 운영</li> <li>공업용수 확장 등 건설·운영·관리</li> <li>상·하수도 건설·운영·관리</li> </ul> <p>제외) 산업단지 공업용수 지원(114 산업진흥·고도화), 농업용수개발(101 농업·농촌)</p>	하천 정비 댐·발전소 주변 지역 정비

분야	부 문	부 문 에 해 당 하 는 업 무	정책사업 유형화(예시)
	142 지역및도시	<ul style="list-style-type: none"> <li>국토조사 및 국토종합계획의 수립 및 시행, 권역 및 산업단지를 제외한 기타 지역 및 도시개발 관련 업무</li> <li>주택건설 및 주택관련 정책</li> <li>도시개발 또는 재개발사업등 건설 및 건축관리</li> <li>택지개발사업, 토지구획정리 등</li> <li>도서·별지·오지종합개발, 취약지개선, 소도읍육성사업</li> <li>지역개발관련 사업소 운영 등</li> <li>지적, 지적정보화사업, 도로명주소사업, 옥외광고물</li> <li>도시자연공원, 녹화사업, 공원조성·관리</li> <li>건설행정, 개발제한구역관리 및 지원사업, 댐주변지역개발</li> <li>특정지역 개발을 위한 도로건설</li> </ul> 제외) 공공임대주택건설지원, 수요자용자지원, 주택개량(088 주택)	주택 건설 및 운영 도시개발 택지개발 취약지 개발
	143 산업단지	<ul style="list-style-type: none"> <li>지방산업단지의 지정·개발·관리 관련 업무</li> <li>산업단지 조성 및 운영</li> <li>농공단지 조성 및 운영</li> <li>외국인투자단지 조성 및 운영</li> <li>과학산업단지 조성 및 운영</li> <li>도로건설 중 산업단지 진입도로 건설 포함</li> </ul> 제외) 산업단지조성의 지역사회개발(142 지역및도시) 제외) 산업단지내 공업용수도 건설(141 수자원)	일반 산업단지 조성 및 운영 농공단지 조성 및 운영 과학 산업단지 조성 및 운영
150	과학기술		
	151 기술개발	<ul style="list-style-type: none"> <li>각 분야별 주요 기초연구 및 기술개발 관련 업무</li> <li>원자력 관련 업무</li> </ul> 제외) 과기부 외의 산학협동 기술개발 지원(112 산업 기술지원)	과학기술 고도화
	152 과학기술 연구지원	<ul style="list-style-type: none"> <li>과학기술 인력양성, 과학문화 창달, 과학기술 협력 등 과학기술 연구개발 지원 업무</li> <li>과학기술부 산하 출연연구기관 연구활동 지원</li> </ul> 제외) 과기부 이외 부처 산하 출연연구기관 연구활동 지원(016 일반행정)	과학문화 육성·지원
	153 과학기술 일반	기술개발(151) 내지 과학기술연구지원(152)에 속하지 않는 사항	첨단산업 육성·지원
160	예비비		
	161 예비비	지방자치법 제120조 및 지방재정법 제34조의 규정에 의한 예측할 수 없는 예산 외의 지출 또는 예산 초과지출액에 충당하기 위한 자금	
900	기타	특정분야에 귀속시키기 어려운 제반 업무 관련 지출	
		<ul style="list-style-type: none"> <li>행정운영경비(인건비, 기본경비)</li> <li>보조금반환금, 과오납금, 잡손금, 당겨쓰기충당금 등</li> </ul>	

## - 중기재정계획 ('24~'28) 세부사업 현황 -

- 소관부서에서 제출한 자료를 기초로 총사업비 20억원 이상  
(기투자+5개년 투자계획+향후 투자액, 연례반복사업은 계획기간 내 사업비 합계)  
세부사업 및 주요 투자사업, 1억원 이상 행사성 사업,  
3억 이상 민간단체에 대한 보조사업을 대상으로 작성
- 중기 세입전망을 기준으로 투자계획을 조정한 것이며  
연도별 투자계획은 당해연도 재정여건 등을 감안하여  
변동 가능

### ※ 참고사항

도표의 구성 항목별 합계는 소수점 이하 반올림으로 인해  
상이할 수 있습니다.

세부사업계획서

회계연도 : 2024년  
회계구분 : 일반 , 특별회계 , 기금  
분야 : 전체  
부문 : 전체

(단위 : 백만원)

분야·부문·정책·단위·세부사업	사업개요	국가계획	투자심사	지방채	BT	의무지출 법정 모조 이자	재원	총사업비	기투자	연도별투자계획						향후
										소계	2024	2025	2026	2027	2028	
합계							계	4,022,018	193,026	3,803,832	742,733	774,995	778,684	744,017	763,403	25,160
							의	3,381,609	78,555	3,301,393	635,741	662,298	652,686	664,715	685,954	1,660
							재	640,410	114,471	502,439	106,992	112,697	125,999	79,301	77,450	23,500
							국고보조금	2,089,155	23,027	2,066,128	388,136	405,204	414,169	421,677	436,942	0
							관특보조금	51,787	15,712	36,075	11,021	7,494	6,256	5,618	5,685	0
							기금보조금	45,235	0	45,235	8,662	8,820	9,009	9,236	9,508	0
							시도비	734,178	37,783	696,395	147,364	144,990	135,956	133,920	134,165	0
							시군구비	1,090,664	116,504	949,000	186,550	198,487	213,294	173,565	177,105	25,160
							지방채	11,000	0	11,000	1,000	10,000	0	0	0	0
							(민자 등)	14,800	13,800	1,000	1,000	0	0	0	0	0
								306,462	78,880	216,582	40,253	60,613	74,533	25,286	15,897	11,000
								7,645	0	7,645	1,529	1,529	1,529	1,529	1,529	0
								7,645	0	7,645	1,529	1,529	1,529	1,529	1,529	0
								7,645	0	7,645	1,529	1,529	1,529	1,529	1,529	0
일반공공행정	지방의회 운영 지원						계	7,645	0	7,645	1,529	1,529	1,529	1,529	1,529	0
							재	7,645	0	7,645	1,529	1,529	1,529	1,529	1,529	0
							인	7,645	0	7,645	1,529	1,529	1,529	1,529	1,529	0
							행	7,645	0	7,645	1,529	1,529	1,529	1,529	1,529	0
							원	7,645	0	7,645	1,529	1,529	1,529	1,529	1,529	0
지방행정·재정지원	인원						기간: 24.1월 ~ 28.12월	2,450	0	2,450	450	470	490	510	530	0
							내용: 의정활동지원등의원역량개발교육등	2,450	0	2,450	450	470	490	510	530	0



세부사업계획서

회계연도 : 2024년  
회계구분 : 일반 , 특별회계 , 기금  
분야 : 전체  
부문 : 전체

(단위 : 백만원)

분야·부문·정책·단위·세부사업			사업개요	국가계획	투자심사	지방재정	BT	의무지출			자원	총사업비	기투자	연도별투자계획					향후
								법정	모조	이차				소계	2024	2025	2026	2027	
세정운영												0	2,450	450	470	490	510	530	0
												0	2,450	450	470	490	510	530	0
	지방세 부과징수	지방세 고지서 인쇄 및 발송	목적: 지방세 고지서 제작 및 출력 기간: 2024.1.~2028.12. 규모: 고지서제작 약 60만건						계	2,450	0	2,450	450	470	490	510	530	0	
									재량	2,450	0	2,450	450	470	490	510	530	0	
일반행정									시군구비	2,450	0	2,450	450	470	490	510	530	0	
	신청사건립 추진									296,367	78,880	206,487	38,274	58,614	72,514	23,247	13,838	11,000	
											174,100	73,623	100,477	27,310	36,112	37,055	0	0	0
		신청사 건립									174,100	73,623	100,477	27,310	36,112	37,055	0	0	0
신청사건립		2021.01~2027.04. 해운대구 재송동 1192-1 연면적 : 29,394㎡ 해운대구 신청사 건립							계	174,100	73,623	100,477	27,310	36,112	37,055	0	0	0	
										재량	174,100	73,623	100,477	27,310	36,112	37,055	0	0	0
										시도비	10,000	0	10,000	4,400	3,300	2,300	0	0	0
										시군구비	154,100	73,623	80,477	22,910	22,812	34,755	0	0	0
공무원 내부역량 강화									지방채	10,000	0	10,000	0	10,000	0	0	0	0	0
											16,500	0	16,500	3,300	3,300	3,300	3,300	0	0
											16,500	0	16,500	3,300	3,300	3,300	3,300	0	0
										계	12,971	0	12,971	2,594	2,594	2,594	2,594	2,594	0
맞춤형복지 지원		기간: 2024. 1. 1.~ 2028. 12. 31. 대상: 직원직 등 내용: 직원맞춤형 복지비							의무	12,971	0	12,971	2,594	2,594	2,594	2,594	2,594	0	
											12,971	0	12,971	2,594	2,594	2,594	2,594	0	
										시군구비	12,971	0	12,971	2,594	2,594	2,594	2,594	0	
											12,971	0	12,971	2,594	2,594	2,594	2,594	0	

전체  
::  
마  
마

분야·부문·정책·단위·세부사업			사업개요	국가계획	투자심사	지방자치단체	BTL	의무지출			자원	총사업비	기투자	연도별투자계획					향후
								비율	규모	이자				소계	2024	2025	2026	2027	
			기간: 2024.1. ~ 2028.12. 대상: 전직원 규모: 100명 내용: 직원 사기진작을 위한 등 지원 등			N	N	N	N	계	3,529	0	3,529	706	706	706	706	0	
										재	3,529	0	3,529	706	706	706	706	0	
										시군구비	3,529	0	3,529	706	706	706	706	0	
											2,945	0	2,945	589	589	589	589	0	
											2,945	0	2,945	589	589	589	589	0	
										계	2,945	0	2,945	589	589	589	589	0	
			기간: 2024.1.1. ~ 2028.12.31. 대상: 직원 및 구역역 내용: 직원 대인활동비 및 특정업무경비 지원	N	N	N	N	Y	N	의무	2,945	0	2,945	589	589	589	589	0	
										시군구비	2,945	0	2,945	589	589	589	589	0	
											8,648	0	8,648	1,730	1,730	1,730	1,730	0	
											8,648	0	8,648	1,730	1,730	1,730	1,730	0	
										계	8,648	0	8,648	1,730	1,730	1,730	1,730	0	
			기간: 2024.1.1. ~ 2028.12.31. 대상: 주민, 직원 등 내용: 시스템운영 및 유지보수	N	N	N	N	N	N	재	8,648	0	8,648	1,730	1,730	1,730	1,730	0	
										시군구비	8,648	0	8,648	1,730	1,730	1,730	1,730	0	
											91,465	5,257	75,208	4,874	16,379	29,301	17,051	11,000	
											12,511	0	12,511	2,404	2,452	2,501	2,551	0	
										계	4,349	0	4,349	836	852	869	887	0	
			패적인 청사 환경조성 위한 시설관리, 소모품구입	N	N	N	N	N	N	재	4,349	0	4,349	836	852	869	887	0	
			청사 시설물관리							시군구비	4,349	0	4,349	836	852	869	887	0	

세부사업계획서

회계연도 : 2024년  
회계구분 : 일반 , 특별회계 , 기금  
분야 : 전체  
부문 : 전체

(단위 : 백만원)

분야·부문·정책·단위·세부사업		사업개요	국가계획	투자심사	지방재정	BT	의무지출		자원	총사업비	기투자	연도별투자계획					향후	
							보통	이차				소계	2024	2025	2026	2027		2028
청사 보안 및 안전관리		기간: 연중 내용: 해운대구청사 시설물관리 등							계	3,495	0	3,495	672	685	699	713	727	0
				N	N	N	N	재	3,495	0	3,495	672	685	699	713	727	0	
								시군구비	3,495	0	3,495	672	685	699	713	727	0	
문화복합센터 시설물관리		기간: 연중 내용: 재송동 문화복합센터 시설물관리 등							계	4,668	0	4,668	897	915	933	952	971	0
				N	N	N	N	재	4,668	0	4,668	897	915	933	952	971	0	
								시군구비	4,668	0	4,668	897	915	933	952	971	0	
청사건립										78,954	5,257	62,697	2,470	13,927	26,800	14,500	5,000	11,000
				Y	N	N	N	N	재	20,000	0	9,000	0	0	1,000	4,000	4,000	11,000
		중1동 행정복지센터 신축							재	20,000	0	9,000	0	0	1,000	4,000	4,000	11,000
우동 복합문화센터 건립		기간: 2025-2028 내용: 주민밀착형 복합문화센터 건립							계	12,000	0	12,000	0	0	500	10,500	1,000	0
				Y	N	N	N	N	재	12,000	0	12,000	0	0	500	10,500	1,000	0
									시군구비	12,000	0	12,000	0	0	500	10,500	1,000	0
재송2동 행정복지센터 건립		기간: 2023.01~2027.12. 내용: 주민밀착형 행정복지센터 신축							계	22,054	2,857	19,197	70	827	18,300	0	0	0
				Y	N	N	N	N	재	22,054	2,857	19,197	70	827	18,300	0	0	0
									시군구비	22,054	2,857	19,197	70	827	18,300	0	0	0
우3동 공공시설용지(국유지) 매입		2023년~2025년 우3동 주민대상 388.8㎡ 주차장 지속 사용 및 향후 복합문화센터 건립							계	6,900	2,400	4,500	2,400	2,100	0	0	0	0
				Y	N	N	N	N	재	6,900	2,400	4,500	2,400	2,100	0	0	0	0

전체  
::  
마  
마

[illegible]

세부사업계획서

회계연도 : 2024년  
회계구분 : 일반 , 특별회계 , 기금  
분야 : 전체  
부문 : 전체

(단위 : 백만원)

분야·부문·정책·단위·세부사업		사업개요	국가계획	투자심사	지방재정	BT	의무지출			자원	총사업비	기투자	연도별투자계획					향후	
							법정	국고	이차				소계	2024	2025	2026	2027		2028
안전점검 및 재해예방사업 강화	안전점검 및 재해예방사업 강화										98,530	34,807	63,723	16,825	29,575	17,324	0	0	0
	반여1지구 풍수해 생활권 종합정비사업	기간:2021.01~2025.12 해운대구 반여동 일원[신전현(구거)~수영강 합류부 일원] 강제배제시설 3개소, 하천정비 1식, 하수도정비 1식, 홍수제어수문 4개소, 재해예경보시스템 2개소 등 반여1지구(탐마트 주변) 상습침수지역 해소							계	30,000	13,750	16,250	4,000	12,250	0	0	0	0	
								의무	30,000	13,750	16,250	4,000	12,250	0	0	0	0		
								국고보조금	15,000	7,750	7,250	2,000	5,250	0	0	0	0		
								시도비	7,500	2,125	5,375	1,000	4,375	0	0	0	0		
								시군구비	7,500	3,875	3,625	1,000	2,625	0	0	0	0		
	반여4지구 자연재해 위험개선지구 정비사업	2024~2026 반여4동 일원 관로개선 및 신설(L=1,719m), 게이트펌프(Q=410㎥/분) 지방하천 수영강의 수위상승 및 내수배제 불량으로 인한 도로 및 강가, 주택 등의 침수피해 발생에 대한 대책 마련							계	12,000	0	12,000	1,000	5,500	5,500	0	0	0	
								의무	12,000	0	12,000	1,000	5,500	5,500	0	0	0		
								국고보조금	6,000	0	6,000	500	2,750	2,750	0	0	0		
								시도비	3,000	0	3,000	250	1,375	1,375	0	0	0		
							시군구비	3,000	0	3,000	250	1,375	1,375	0	0	0			
수영만 자연재해 위험개선지구 정비사업	2017~2026 해운대구 우3동 수영만 일원 해일피해 방제시설 1식(방파호안 L=780m) 해수면 상승 등 폭풍해일시 외해에 노출되어 피해가 자주 발생하는 해운대 수영만 일원 연안방제시설 설치							계	56,530	21,057	35,473	11,825	11,825	11,824	0	0	0		
							의무	56,530	21,057	35,473	11,825	11,825	11,824	0	0	0			
							국고보조금	28,265	14,427	13,838	4,612	4,612	4,614	0	0	0			
							시도비	20,883	6,265	14,618	4,873	4,873	4,873	0	0	0			
							시군구비	7,383	365	7,018	2,340	2,340	2,338	0	0	0			
재해재난의 사전예방 및 응급복구	재해재난의 사전예방 및 응급복구								4,205	0	4,205	600	702	821	960	1,122	0		
	재난관리기금 운영								4,205	0	4,205	600	702	821	960	1,122	0		

세부사업계획서

회계연도 : 2024년  
회계구분 : 일반 , 특별회계 , 기금  
분야 : 전체  
부문 : 전체

(단위 : 백만원)

분야·부문·정책·단위·세부사업	사 업 개 요	국기계 획	투자 심사	지 방 채	BT	의무지출			자원	총사업비	기투자	연 도 별 투 자 계 획						향 후
						법 정	모 조	이 자				소 계	2024	2025	2026	2027	2028	
재난예방사업	기간:연중 대상:해운대구 관내 구민:수방및설해관련 자재와 장비구입 등 내용:재난 사전예방 도			N	N	Y	N	N	계	2,053	0	2,053	250	351	410	480	562	0
			N	N	N	Y	N	N	의 무	2,053	0	2,053	250	351	410	480	562	0
									시군구비	2,053	0	2,053	250	351	410	480	562	0
									계	2,152	0	2,152	350	351	411	480	560	0
응급복구사업 추진	연중 해운대 관내 시설 보수보강, 연구용 등 재난 사전예방 도모		N	N	N	Y	N	N	의 무	2,152	0	2,152	350	351	411	480	560	0
									시군구비	2,152	0	2,152	350	351	411	480	560	0
										29,606	0	29,606	5,728	5,758	5,864	6,042	6,215	0
										29,606	0	29,606	5,728	5,758	5,864	6,042	6,215	0
교육	평생·직업교육									297	0	297	125	28	28	87	28	0
		평생·직업교육								297	0	297	125	28	28	87	28	0
		평생·직업교육								297	0	297	125	28	28	87	28	0
		평생·직업교육								297	0	297	125	28	28	87	28	0
평생교육	평생교육		Y	N	N	N	N	N	재 량	297	0	297	125	28	28	87	28	0
									시군구비	297	0	297	125	28	28	87	28	0
										29,309	0	29,309	5,603	5,729	5,836	5,955	6,186	0
										29,309	0	29,309	5,603	5,729	5,836	5,955	6,186	0
교육도시 구축	교육도시 구축								계	5,450	0	5,450	875	971	1,078	1,197	1,328	0
			N	N	N	N	N	N	재 량	5,450	0	5,450	875	971	1,078	1,197	1,328	0
									시군구비	5,450	0	5,450	875	971	1,078	1,197	1,328	0
										5,450	0	5,450	875	971	1,078	1,197	1,328	0

# 세부사업계획서

회계연도 : 2024년

회계구분 : 일반 , 특별회계 , 기금

분 야 : 전체

부 문 : 전체

(단위 : 백만원)

분야·부문·정책·단위·세부사업	사 업 개 요	국기계획	투자심사	지방채	BT	의무지출			자원	총사업비	기투자	연 도 별 투 자 계 획						향 후
						법정	모조	이 자				소 계	2024	2025	2026	2027	2028	
금식비 지원	기간: 연중 대상: 관내 중고교 내용: 중종고 무성금식비, 관내 인문계고등학교 저소득층 자녀		N	N	N	N	N	N	계	18,671	0	18,671	3,691	3,720	3,720	3,720	3,820	0
									재	18,671	0	18,671	3,691	3,720	3,720	3,720	3,820	0
									시군구비	18,671	0	18,671	3,691	3,720	3,720	3,720	3,820	0
입학준비금 지원	2024~2028 해운대구 초중고등학교 신입생 해운대구 초중고등학교 신입생 입학준비금 지원		N	N	N	N	N	N	계	5,188	0	5,188	1,038	1,038	1,038	1,038	1,038	0
									재	5,188	0	5,188	1,038	1,038	1,038	1,038	1,038	0
									시군구비	5,188	0	5,188	1,038	1,038	1,038	1,038	1,038	0
문화및관광										80,312	600	78,912	10,861	10,297	11,219	20,096	26,439	800
										65,646	600	64,246	8,544	7,723	8,341	16,859	22,779	800
										30,000	0	29,200	200	1,000	1,500	10,000	16,500	800
주민편의시설 조성										30,000	0	29,200	200	1,000	1,500	10,000	16,500	800
									계	30,000	0	29,200	200	1,000	1,500	10,000	16,500	800
									재	30,000	0	29,200	200	1,000	1,500	10,000	16,500	800
한진 CY 공공기여에 따른 주민편의시설 조성	2022~2029 해운대구민 지하출, 지상2~3층 주민편의복합시설		Y	N	N	N	N	N	재	30,000	0	29,200	200	1,000	1,500	10,000	16,500	800
									시군구비	30,000	0	29,200	200	1,000	1,500	10,000	16,500	800
										11,831	0	11,831	2,366	2,366	2,366	2,366	2,366	0
도서관 운영										9,731	0	9,731	1,946	1,946	1,946	1,946	1,946	0
									계	6,025	0	6,025	1,205	1,205	1,205	1,205	1,205	0
									재	6,025	0	6,025	1,205	1,205	1,205	1,205	1,205	0
독서문화공간 제공			N	N	Y				시 도 비	3,615	0	3,615	723	723	723	723	723	0
해운대도서관 운영(전환사업)	2024.01~2028.12 해운대도서관 운영 및 관리 지원 해운대도서관 운영 및 관리 지원 도서관 장서 구입, btl 시설임대료 및 운영비 지원		N	N	Y			N	계	6,025	0	6,025	1,205	1,205	1,205	1,205	1,205	0
									재	6,025	0	6,025	1,205	1,205	1,205	1,205	1,205	0
									시 도 비	3,615	0	3,615	723	723	723	723	723	0

전체  
: :  
등  
무

분야·부문·정책·단위·세부사업		사업개요	국가계획	특자상사	지향처	BTI	의무지출			자원	총사업비	기투자	연도별투자계획					향후
							발행	모조	이차				소계	2024	2025	2026	2027	
문화도시				N	N	Y	N	N	N	시군구비	2,410	0	2,410	482	482	482	0	
	해운대도서관 운영(자체)	2024.01~2028.12 해운대도서관 운영 및 관리 지원 해운대도서관 운영 및 관리 지원 도서관 장서 구입, bti 운영비 지급 등								계	3,706	0	3,706	741	741	741	0	
										재	3,706	0	3,706	741	741	741	0	
										시군구비	3,706	0	3,706	741	741	741	0	
	청사관리										2,100	0	2,100	420	420	420	0	
	청사 방호 및 청소 영역비									계	2,100	0	2,100	420	420	420	0	
										재	2,100	0	2,100	420	420	420	0	
	문화도시 해운대				N	N	N	N	N	시군구비	2,100	0	2,100	420	420	420	0	
	대한민국 문화도시 추진										4,477	600	3,877	2,177	500	600	0	
										2,127	0	2,127	427	500	600	0		
대한민국 문화도시 추진체계 구축	2024년~2027년 해운대구 전역, 문화예술인, 지역주민, 문화예술 분야 전문가 등 '24년(예비사업) 10억, '25년~'27년(본사업) 190억원 투입 대한민국 문화도시 조성사업	Y	N	N	N	N	N	N	국고보조금	850	0	850	0	250	300	0		
									시도비	340	0	340	0	100	120	0		
									시군구비	937	0	937	427	150	180	0		
										2,350	600	1,750	1,750	0	0	0		
로컬브랜드 추진체계 구축	2023. 4. 14. ~ 2024. 12. 31. 주1동 전역 2만여 명 해운대구(舊)역사구남로 보행길 개선	Y	N	N	N	Y	N	의무	2,350	600	1,750	1,750	0	0	0	0		



# 세부사업계획서

회계연도 : 2024년  
회계구분 : 일반 , 특별회계 , 기금  
분야 : 전체  
부문 : 전체

(단위 : 백만원)

분야·부문·정책·단위·세부사업			사업개요	국가계획	투자심사	지방재정	BT	의무지출			자원	총사업비	기투자	연도별투자					향후			
								법정	국고	이자				소계	2024	2025	2026	2027			2028	
					Y	N	N	N	Y	시군구비	2,350	600	1,750	1,750	0	0	0	0	0			
지역축제육성을 통한 문화관광활성화	지역축제육성을 통한 문화관광활성화										12,146	0	12,146	2,429	2,429	2,429	2,429	2,429	0			
	축제행사개최 및 지원									계	12,146	0	12,146	2,429	2,429	2,429	2,429	2,429	0			
해운대 모래축제 개최	해운대 모래축제 개최 대상: 지역주민 및 관광객 기간: 매년 5~6월 규모: 관람인원 95만명 내용: 모래를 소재로 한 전곡 공연의 진화정착제로 제형, 참여프로그램 운영(3개테마)										5,696	0	5,696	1,139	1,139	1,139	1,139	1,139	0			
			Y	N	N	N	Y	의무	5,696	0	5,696	1,139	1,139	1,139	1,139	1,139	1,139	1,139	0			
								시도비	225	0	225	45	45	45	45	45	45	45	0			
								시군구비	5,471	0	5,471	1,094	1,094	1,094	1,094	1,094	1,094	1,094	0			
해운대 빛 축제 개최	해운대 빛 축제 개최 기간: 2024.01~2028.12									계	5,950	0	5,950	1,190	1,190	1,190	1,190	1,190	1,190	0		
			Y	N	N	N	N	재량	5,950	0	5,950	1,190	1,190	1,190	1,190	1,190	1,190	1,190	0			
								시도비	125	0	125	25	25	25	25	25	25	25	0			
								시군구비	5,825	0	5,825	1,165	1,165	1,165	1,165	1,165	1,165	1,165	0			
해운대 카운트다운 & 해맞이 축제 개최	해운대 카운트다운 & 해맞이 축제 개최 12.31.~1.1. 카운트다운 및 해돋이 행사									계	500	0	500	100	100	100	100	100	100	0		
			Y	N	N	N	N	재량	500	0	500	100	100	100	100	100	100	100	100	0		
								시군구비	500	0	500	100	100	100	100	100	100	100	100	0		
									1,651	0	1,651	330	330	330	330	330	330	330	0			
생활속 다양한 문화예술향유 기회 확대	문화향유 기회 확대 기간: 연중 내용: 해운대구 역사관 운영 및 문화예술이카데미등 문화행사 개최									계	1,651	0	1,651	330	330	330	330	330	330	0		
			N	N	N	N	N	재량	1,651	0	1,651	330	330	330	330	330	330	330	330	0		

전체  
::  
마  
다

분야·부문·정책·단위·세부사업	사  업  개  요	국가계획	투자대상	지정장차	BTL	의무지출		자원	총사업비	기투자	연  도					계  합	항  후
						발행	이  지				소  계	2024	2025	2026	2027		
			N	N	N	N	N	시 도 비	300	0	300	60	60	60	60	0	
			N	N	N	N	N	시군구비	1,351	0	1,351	270	270	270	270	0	
특화된 고품격 공연문화 조성									5,541	0	5,541	1,042	1,115	1,134	1,153	0	
	품격있는 문화예술공간 조성								2,481	0	2,481	496	496	496	496	0	
수준 높은 기획공연 유치	'24.1.1.~'28.1.1.(반복) 주민 평균 50여회 개최 기획공연예술사업전반							계	2,481	0	2,481	496	496	496	496	0	
			N	N	N	N	N	재  량	2,481	0	2,481	496	496	496	496	0	
청사시설 관리								시군구비	2,481	0	2,481	496	496	496	496	0	
									3,060	0	3,060	546	619	638	657	0	
청사 관리	'24.1.1.~'28.1.1.(반복) 문화회관 이용객 문화시설 6,515㎡ 청사전체유지개선관리							계	3,060	0	3,060	546	619	638	657	0	
			N	N	N	N	N	재  량	3,060	0	3,060	546	619	638	657	0	
체육								시군구비	3,060	0	3,060	546	619	638	657	0	
									14,666	0	14,666	2,317	2,574	2,878	3,236	3,661	0
생활체육 육성									12,229	0	12,229	1,876	2,111	2,391	2,726	3,125	0
	생활체육 활동 지원								10,340	0	10,340	1,498	1,733	2,014	2,348	2,747	0
공공 체육시설관리	기간: 연중 대상: 공공체육시설 유 지관리비 내용: 인부임, 사무관리 비, 공간근무요원 보상 비							계	2,017	0	2,017	380	403	415	428	0	
			N	N	N	N	N	재  량	2,017	0	2,017	380	403	415	428	0	
스포츠장장이용권사업 운영	연중 대상: 유 형스년 대상:유형재 수강생 지원							시군구비	2,017	0	2,017	380	403	415	428	0	
			N	N	N	N	N	계	8,323	0	8,323	1,118	1,342	1,610	1,933	2,319	0

세부사업계획서

회계연도 : 2024년  
회계구분 : 일반 , 특별회계 , 기금  
분야 : 전체  
부 문 : 전체

(단위 : 백만원)

분야·부문·정책·단위·세부사업		사업개요	국가계획	투자심사	지방재정	BT	의무지출			자원	총사업비	기투자	연도별투자					계		향후
							법정	국고	이자				소계	2024	2025	2026	2027			
분야·부문·정책·단위·세부사업									의무	8,323	0	8,323	1,118	1,342	1,610	1,933	2,319	0		
									기금보조금	5,826	0	5,826	783	939	1,127	1,353	1,623	0		
				N	N	N	N	Y	시도비	1,248	0	1,248	168	201	242	290	348	0		
									시군구비	1,248	0	1,248	168	201	242	290	348	0		
										1,889	0	1,889	378	378	378	378	378	0		
									계	1,889	0	1,889	378	378	378	378	378	0		
		2024년~2028년 해운대구 국민 및 해운 대구 소속 회원종목단 체원 연 5,500여명 해운대구 구청장배 체 육대회 등 생활체육		N	N	N	N	N	재량	1,889	0	1,889	378	378	378	378	378	0		
									시군구비	1,889	0	1,889	378	378	378	378	378	0		
										2,437	0	2,437	441	463	486	511	536	0		
										2,437	0	2,437	441	463	486	511	536	0		
환경	요트실업팀 효율적 지원	요트팀훈련 및 대회참가 지원							계	2,437	0	2,437	441	463	486	511	536	0		
	요트팀 훈련지원	기간: 연중 요트 코치 및 선수 4명 코치 1명 선수 4명 훈련지 원 요트팀 급여 선수급여, 상 여금, 불리후생비, 가족수 당, 훈련수당 등		N	N	N	N	N	재량	2,437	0	2,437	441	463	486	511	536	0		
	상하수도·수질									194,302	3,200	189,442	33,500	35,540	36,552	42,077	41,774	1,660		
상하수도·수질관리									35,499	3,200	32,299	8,419	8,497	8,581	3,353	3,449	0			
하수도 수질관리									8,535	0	8,535	1,539	1,617	1,701	1,791	1,887	0			
배수펌프장 관리			N	N	N	Y	N	계	8,535	0	8,535	1,539	1,617	1,701	1,791	1,887	0			
기간: 계속 단위: 배수펌프장 9개 내용: 배수펌프장 및 유지관리비																				

문 : 전체

[illegible]

세부사업계획서

회계연도 : 2024년  
회계구분 : 일반 , 특별회계 , 기금  
분야 : 전체  
부문 : 전체

(단위 : 백만원)

분야·부문·정책·단위·세부사업		사업개요	국가계획	투자심사	지방재정	BT	의무지출		자원	총사업비	기투자	연도별투자					향후	
							법정	이자				소계	2024	2025	2026	2027		2028
									의무	4,078	0	4,078	736	836	836	836	0	
									국고보조금	150	0	150	150	0	0	0	0	
									시도비	1,000	0	1,000	0	250	250	250	0	
									시군구비	2,928	0	2,928	586	586	586	586	0	
									계	2,200	0	2,200	440	440	440	440	0	
									의무	2,200	0	2,200	440	440	440	440	0	
									시도비	200	0	200	40	40	40	40	0	
									시군구비	2,000	0	2,000	400	400	400	400	0	
										99,809	0	99,809	18,135	19,004	19,916	20,874	21,880	
									계	96,040	0	96,040	17,381	18,250	19,162	20,121	21,127	
									의무	96,040	0	96,040	17,381	18,250	19,162	20,121	21,127	
									시군구비	96,040	0	96,040	17,381	18,250	19,162	20,121	21,127	
									계	3,769	0	3,769	754	754	754	754	0	
									재량	3,769	0	3,769	754	754	754	754	0	
									시군구비	3,769	0	3,769	754	754	754	754	0	
										50,467	0	48,807	5,321	6,314	6,329	16,124	1,660	
										31,767	0	30,107	1,581	2,574	2,589	12,384	1,660	
									계	2,375	0	2,375	475	475	475	475	0	
									매년 여름철 7~8월 해수욕장(해운대, 송정) 및 구남로 일대, 송정 일대 등 해수욕장 인근 모래, 해수욕장 정수를 점검									
									매년 여름철 7~8월 해수욕장(해운대, 송정) 및 구남로 일대, 송정 일대 등 해수욕장 인근 모래, 해수욕장 정수를 점검									
									매년 여름철 7~8월 해수욕장(해운대, 송정) 및 구남로 일대, 송정 일대 등 해수욕장 인근 모래, 해수욕장 정수를 점검									
									매년 여름철 7~8월 해수욕장(해운대, 송정) 및 구남로 일대, 송정 일대 등 해수욕장 인근 모래, 해수욕장 정수를 점검									
									매년 여름철 7~8월 해수욕장(해운대, 송정) 및 구남로 일대, 송정 일대 등 해수욕장 인근 모래, 해수욕장 정수를 점검									
									매년 여름철 7~8월 해수욕장(해운대, 송정) 및 구남로 일대, 송정 일대 등 해수욕장 인근 모래, 해수욕장 정수를 점검									
									매년 여름철 7~8월 해수욕장(해운대, 송정) 및 구남로 일대, 송정 일대 등 해수욕장 인근 모래, 해수욕장 정수를 점검									
									매년 여름철 7~8월 해수욕장(해운대, 송정) 및 구남로 일대, 송정 일대 등 해수욕장 인근 모래, 해수욕장 정수를 점검									
									매년 여름철 7~8월 해수욕장(해운대, 송정) 및 구남로 일대, 송정 일대 등 해수욕장 인근 모래, 해수욕장 정수를 점검									
									매년 여름철 7~8월 해수욕장(해운대, 송정) 및 구남로 일대, 송정 일대 등 해수욕장 인근 모래, 해수욕장 정수를 점검									
									매년 여름철 7~8월 해수욕장(해운대, 송정) 및 구남로 일대, 송정 일대 등 해수욕장 인근 모래, 해수욕장 정수를 점검									
									매년 여름철 7~8월 해수욕장(해운대, 송정) 및 구남로 일대, 송정 일대 등 해수욕장 인근 모래, 해수욕장 정수를 점검									
									매년 여름철 7~8월 해수욕장(해운대, 송정) 및 구남로 일대, 송정 일대 등 해수욕장 인근 모래, 해수욕장 정수를 점검									
									매년 여름철 7~8월 해수욕장(해운대, 송정) 및 구남로 일대, 송정 일대 등 해수욕장 인근 모래, 해수욕장 정수를 점검									
									매년 여름철 7~8월 해수욕장(해운대, 송정) 및 구남로 일대, 송정 일대 등 해수욕장 인근 모래, 해수욕장 정수를 점검									
									매년 여름철 7~8월 해수욕장(해운대, 송정) 및 구남로 일대, 송정 일대 등 해수욕장 인근 모래, 해수욕장 정수를 점검									
									매년 여름철 7~8월 해수욕장(해운대, 송정) 및 구남로 일대, 송정 일대 등 해수욕장 인근 모래, 해수욕장 정수를 점검									
									매년 여름철 7~8월 해수욕장(해운대, 송정) 및 구남로 일대, 송정 일대 등 해수욕장 인근 모래, 해수욕장 정수를 점검									
									매년 여름철 7~8월 해수욕장(해운대, 송정) 및 구남로 일대, 송정 일대 등 해수욕장 인근 모래, 해수욕장 정수를 점검									
									매년 여름철 7~8월 해수욕장(해운대, 송정) 및 구남로 일대, 송정 일대 등 해수욕장 인근 모래, 해수욕장 정수를 점검									
									매년 여름철 7~8월 해수욕장(해운대, 송정) 및 구남로 일대, 송정 일대 등 해수욕장 인근 모래, 해수욕장 정수를 점검									
									매년 여름철 7~8월 해수욕장(해운대, 송정) 및 구남로 일대, 송정 일대 등 해수욕장 인근 모래, 해수욕장 정수를 점검									
									매년 여름철 7~8월 해수욕장(해운대, 송정) 및 구남로 일대, 송정 일대 등 해수욕장 인근 모래, 해수욕장 정수를 점검									
									매년 여름철 7~8월 해수욕장(해운대, 송정) 및 구남로 일대, 송정 일대 등 해수욕장 인근 모래, 해수욕장 정수를 점검									
									매년 여름철 7~8월 해수욕장(해운대, 송정) 및 구남로 일대, 송정 일대 등 해수욕장 인근 모래, 해수욕장 정수를 점검									
									매년 여름철 7~8월 해수욕장(해운대, 송정) 및 구남로 일대, 송정 일대 등 해수욕장 인근 모래, 해수욕장 정수를 점검									
									매년 여름철 7~8월 해수욕장(해운대, 송정) 및 구남로 일대, 송정 일대 등 해수욕장 인근 모래, 해수욕장 정수를 점검									
									매년 여름철 7~8월 해수욕장(해운대, 송정) 및 구남로 일대, 송정 일대 등 해수욕장 인근 모래, 해수욕장 정수를 점검									
									매년 여름철 7~8월 해수욕장(해운대, 송정) 및 구남로 일대, 송정 일대 등 해수욕장 인근 모래, 해수욕장 정수를 점검									
									매년 여름철 7~8월 해수욕장(해운대, 송정) 및 구남로 일대, 송정 일대 등 해수욕장 인근 모래, 해수욕장 정수를 점검									
									매년 여름철 7~8월 해수욕장(해운대, 송정) 및 구남로 일대, 송정 일대 등 해수욕장 인근 모래, 해수욕장 정수를 점검									
									매년 여름철 7~8월 해수욕장(해운대, 송정) 및 구남로 일대, 송정 일대 등 해수욕장 인근 모래, 해수욕장 정수를 점검									
									매년 여름철 7~8월 해수욕장(해운대, 송정) 및 구남로 일대, 송정 일대 등 해수욕장 인근 모래, 해수욕장 정수를 점검									
									매년 여름철 7~8월 해수욕장(해운대, 송정) 및 구남로 일대, 송정 일대 등 해수욕장 인근 모래, 해수욕장 정수를 점검									
									매년 여름철 7~8월 해수욕장(해운대, 송정) 및 구남로 일대, 송정 일대 등 해수욕장 인근 모래, 해수욕장 정수를 점검									
									매년 여름철 7~8월 해수욕장(해운대, 송정) 및 구남로 일대, 송정 일대 등 해수욕장 인근 모래, 해수욕장 정수를 점검									
									매년 여름철 7~8월 해수욕장(해운대, 송정) 및 구남로 일대, 송정 일대 등 해수욕장 인근 모래, 해수욕장 정수를 점검									
									매년 여름철 7~8월 해수욕장(해운대, 송정) 및 구남로 일대, 송정 일대 등 해수욕장 인근 모래, 해수욕장 정수를 점검									
									매년 여름철 7~8월 해수욕장(해운대, 송정) 및 구남로 일대, 송정 일대 등 해수욕장 인근 모래, 해수욕장 정수를 점검									
									매년 여름철 7~8월 해수욕장(해운대, 송정) 및 구남로 일대, 송정 일대 등 해수욕장 인근 모래, 해수욕장 정수를 점검									
									매년 여름철 7~8월 해수욕장(해운대, 송정) 및 구남로 일대, 송정 일대 등 해수욕장 인근 모래, 해수욕장 정수를 점검									
									매년 여름철 7~8월 해수욕장(해운대, 송정) 및 구남로 일대, 송정 일대 등 해수욕장 인근 모래, 해수욕장 정수를 점검									
									매년 여름철 7~8월 해수욕장(해운대, 송정) 및 구남로 일대, 송정 일대 등 해수욕장 인근 모래, 해수욕장 정수를 점검									
									매년 여름철 7~8월 해수욕장(해운대, 송정) 및 구남로 일대, 송정 일대 등 해수욕장 인근 모래, 해수욕장 정수를 점검									
									매년 여름철 7~8월 해수욕장(해운대, 송정) 및 구남로 일대, 송정 일대 등 해수욕장 인근 모래, 해수욕장 정수를 점검									
									매년 여름철 7~8월 해수욕장(해운대, 송정)									

세부사업계획서

회계연도 : 2024년  
회계구분 : 일반 , 특별회계 , 기금  
분야 : 전체  
부문 : 전체

(단위 : 백만원)

분야·부문·정책·단위·세부사업			사업개요	국가계획	투자심사	지방채	BT	의무지출			자원	총사업비	기투자	연도별투자계획					향후
								법정	국고	이자				소계	2024	2025	2026	2027	
						N	N	N	N	재량	2,375	0	2,375	475	475	475	475	475	0
										시군구비	2,375	0	2,375	475	475	475	475	475	0
재활용선별장 운영			매년 선별장 1식, 작업인력 70여명 해운대구재활용선별장 재활용선별장 일시사업 인력 관리, 선별장 공공 요금, 시설개선비, 공공 소모품 구입		N	N	N	Y	N	계	5,570	0	5,570	1,084	1,099	1,114	1,129	1,145	0
										의무	5,570	0	5,570	1,084	1,099	1,114	1,129	1,145	0
										시도비	438	0	438	88	88	88	88	88	0
										시군구비	5,131	0	5,131	996	1,011	1,026	1,041	1,057	0
재활용선별장 신축			2024 ~ 2029 해운대구민 50톤/일 재활용품처리 가능시설 해운대구 생활자원회수 센터 신축		Y	N	N	Y	N	계	23,822	0	22,162	22	1,000	1,000	10,780	9,360	1,660
										의무	23,822	0	22,162	22	1,000	1,000	10,780	9,360	1,660
										시도비	3,420	0	3,420	0	0	0	3,420	0	0
										시군구비	20,402	0	18,742	22	1,000	1,000	7,360	9,360	1,660
음식물쓰레기 감량 및 인정작처리										계	18,700	0	18,700	3,740	3,740	3,740	3,740	3,740	0
										의무	18,700	0	18,700	3,740	3,740	3,740	3,740	3,740	0
										시도비	18,700	0	18,700	3,740	3,740	3,740	3,740	3,740	0
										시군구비	18,700	0	18,700	3,740	3,740	3,740	3,740	3,740	0
대기										계	2,250	0	2,250	450	450	450	450	450	0
										의무	2,250	0	2,250	450	450	450	450	450	0
										시도비	2,250	0	2,250	450	450	450	450	450	0
										시군구비	2,250	0	2,250	450	450	450	450	450	0
대기환경보전										계	2,250	0	2,250	450	450	450	450	450	0
										의무	2,250	0	2,250	450	450	450	450	450	0
										시도비	2,250	0	2,250	450	450	450	450	450	0
										시군구비	2,250	0	2,250	450	450	450	450	450	0
가정용저녹스보일러 모델사업			2024.1.1~2028.12.31. 가정용저녹스보일러로 교체하는 주민 신청을 접수하여 가정용저녹스보일러 교체 보조금 지원	Y	N	N	N	Y	N	계	2,250	0	2,250	450	450	450	450	450	0
										의무	2,250	0	2,250	450	450	450	450	450	0
										시도비	2,250	0	2,250	450	450	450	450	450	0
										시군구비	2,250	0	2,250	450	450	450	450	450	0

세부사업계획서

회계연도 : 2024년  
회계구분 : 일반 , 특별회계 , 기금  
분야 : 전체  
부문 : 전체

(단위 : 백만원)

분야·부문·정책·단위·세부사업		사업개요	국가계획	투자심사	지방재정	BT	의무지출			자원	총사업비	기투자	연도별투자					향후	
							법정	국고	이자				소계	2024	2025	2026	2027		2028
									의무	2,250	0	2,250	450	450	450	450	450	0	
									국고보조금	1,350	0	1,350	270	270	270	270	270	0	
				N	N	N	N	Y	시도비	450	0	450	90	90	90	90	90	0	
									시군구비	450	0	450	90	90	90	90	90	0	
사회복지										2,895,695	14,240	2,881,455	546,005	558,393	572,799	592,053	612,205	0	
	기초생활보장									688,259	0	688,259	130,683	134,044	137,530	141,136	144,867	0	
		사회복지서비스 지원									233,202	0	233,202	45,038	45,800	46,600	47,440	48,325	0
			자활지원									74,396	0	74,396	13,695	14,252	14,842	15,470	16,137
자활근로사업 운영	연중 기초수급자 및 차상위 계층 500명 인건비 및 재료비	Y 모건복지부	N	N	N	N	Y	N	계	54,186	0	54,186	10,206	10,512	10,828	11,153	11,487	0	
									의무	54,186	0	54,186	10,206	10,512	10,828	11,153	11,487	0	
									국고보조금	48,768	0	48,768	9,186	9,461	9,745	10,037	10,338	0	
									시도비	3,793	0	3,793	714	736	758	781	804	0	
지역자활센터 운영 지원	2024~2028 저소득층 자활참여대상자 900명 자활근로사업단 참여		N	N	N	N	N	Y	시군구비	1,626	0	1,626	306	315	325	335	345	0	
									계	2,684	0	2,684	531	534	537	539	542	0	
									의무	2,684	0	2,684	531	534	537	539	542	0	
									국고보조금	1,879	0	1,879	372	374	376	378	380	0	
									시도비	564	0	564	112	112	113	114	0		
									시군구비	242	0	242	48	48	48	49	49	0	

전체  
::  
문  
마[illegible]



세부사업계획서

회계연도 : 2024년  
회계구분 : 일반 , 특별회계 , 기금  
분야 : 전체  
부문 : 전체

(단위 : 백만원)

분야·부문·정책·단위·세부사업		사업개요	국가계획	투자심사	지방재정	BT	의무지출			자원	총사업비	기투자	연도별투자계획					향후
							법정	국고	이차				소계	2024	2025	2026	2027	
국민기초생활보장	기초수급자 수선유지급여	연중 주거급여 수급자 중 자가 거주 세대 240가구 주거환경 개선(주택 노후도에 따라 주택보수)	Y	국고보조금	N	N	N	Y	의무	139,001	0	139,001	27,524	27,661	27,800	27,939	28,078	0
									국고보조금	125,101	0	125,101	24,771	24,895	25,020	25,145	25,270	0
									시도비	9,730	0	9,730	1,927	1,936	1,946	1,956	1,965	0
									시군구비	4,170	0	4,170	826	830	834	838	842	0
									계	7,460	0	7,460	1,350	1,418	1,488	1,563	1,641	0
	의료급여 진료비보조	연중 주거급여 수급자 중 자가 거주 세대 240가구 주거환경 개선(주택 노후도에 따라 주택보수)	Y	국고보조금	N	N	N	Y	의무	7,460	0	7,460	1,350	1,418	1,488	1,563	1,641	0
									국고보조금	6,714	0	6,714	1,215	1,276	1,340	1,407	1,477	0
									시도비	522	0	522	95	99	104	109	115	0
									시군구비	224	0	224	41	43	45	47	49	0
									계	455,057	0	455,057	85,645	88,244	90,930	93,695	96,542	0
의료급여 진료비보조	연중 주거급여 수급자 중 자가 거주 세대 240가구 주거환경 개선(주택 노후도에 따라 주택보수)	Y	국고보조금	N	N	N	Y	의무	5,656	0	5,656	1,015	1,067	1,129	1,191	1,253	0	
								국고보조금	4,525	0	4,525	812	854	903	953	1,003	0	
								시도비	1,131	0	1,131	203	213	226	238	251	0	
								계	449,401	0	449,401	84,630	87,177	89,801	92,504	95,289	0	
								의무	447,135	0	447,135	84,220	86,747	89,349	92,029	94,790	0	
의료급여 진료비보조	연중 주거급여 수급자 중 자가 거주 세대 240가구 주거환경 개선(주택 노후도에 따라 주택보수)	Y	국고보조금	N	N	N	Y	의무	447,135	0	447,135	84,220	86,747	89,349	92,029	94,790	0	
								국고보조금	447,135	0	447,135	84,220	86,747	89,349	92,029	94,790	0	
								시도비	447,135	0	447,135	84,220	86,747	89,349	92,029	94,790	0	
								계	447,135	0	447,135	84,220	86,747	89,349	92,029	94,790	0	
								의무	447,135	0	447,135	84,220	86,747	89,349	92,029	94,790	0	

세부사업계획서

회계연도 : 2024년  
회계구분 : 일반 , 특별회계 , 기금  
분야 : 전체  
부문 : 전체

(단위 : 백만원)

분야·부문·정책·단위·세부사업	사업개요	국가계획	투자심사	지방재정	BT	의무지출		자원	총사업비	기투자	연도별투자계획						향후
						법정	이차				소계	2024	2025	2026	2027	2028	
								국고보조금	402,422	0	402,422	75,798	78,072	80,414	82,827	85,311	0
			N	N	N	N	Y	시도비	31,299	0	31,299	5,895	6,072	6,254	6,442	6,635	0
								시군구비	13,414	0	13,414	2,527	2,602	2,680	2,761	2,844	0
								계	2,266	0	2,266	410	431	452	475	498	0
								의무	2,266	0	2,266	410	431	452	475	498	0
			N	N	N	N	Y	국고보조금	2,039	0	2,039	369	387	407	427	449	0
								시도비	159	0	159	29	30	32	33	35	0
								시군구비	68	0	68	12	13	14	14	15	0
									485,814	0	485,814	94,944	96,035	97,146	98,268	99,421	0
									46,435	0	46,435	9,287	9,287	9,287	9,287	9,287	0
									32,550	0	32,550	6,510	6,510	6,510	6,510	6,510	0
								계	27,701	0	27,701	5,540	5,540	5,540	5,540	5,540	0
			N	N	N	N	Y	의무	27,701	0	27,701	5,540	5,540	5,540	5,540	5,540	0
								시도비	24,402	0	24,402	4,880	4,880	4,880	4,880	4,880	0
								시군구비	3,299	0	3,299	660	660	660	660	660	0
								계	4,849	0	4,849	970	970	970	970	970	0
			N	N	N	N	Y	의무	4,849	0	4,849	970	970	970	970	970	0
								시군구비	4,849	0	4,849	970	970	970	970	970	0

세부사업계획서

회계연도 : 2024년  
회계구분 : 일반 , 특별회계 , 기금  
분야 : 전체  
부문 : 전체

(단위 : 백만원)

분야·부문·정책·단위·세부사업		사업개요	국가계획	투자심사	지방재정	BT	의무지출		자원	총사업비	기투자	연도별투자					향후	
							법정	이조				소계	2024	2025	2026	2027		2028
지역사회복지서비스지원	지역개발형 바우처 사업 운영	기간:연중 대상:지역주민(중위소득에 따라 상이) 규모:1,600명 내용:아동정서발달지원 서비스 외 9개서비스	Y	N	N	N	Y	N	계	12,140	0	13,885	2,777	2,428	2,428	2,777	2,428	0
									의무	12,140	0	12,140	2,428	2,428	2,428	2,428	0	
									국고보조금	8,498	0	8,498	1,700	1,700	1,700	1,700	0	
									시도비	1,821	0	1,821	364	364	364	364	0	
									시군구비	1,821	0	1,821	364	364	364	364	0	
									계	1,745	0	1,745	349	349	349	349	0	
									의무	1,745	0	1,745	349	349	349	349	0	
									시도비	873	0	873	175	175	175	175	0	
									시군구비	873	0	873	175	175	175	175	0	
										17,733	0	17,733	3,547	3,547	3,547	3,547	0	
노숙인 보호 및 지원	노숙인 시설 생계급여 지원	연중 대상:연초 기간:연중 규모:330명 시설인수:자에게 주부식비 지급	Y	N	N	N	Y	N	계	3,505	0	3,505	701	701	701	701	701	0
									의무	3,505	0	3,505	701	701	701	701	701	0
									국고보조금	3,155	0	3,155	631	631	631	631	631	0
									시도비	351	0	351	70	70	70	70	70	0
									계	14,228	0	14,228	2,846	2,846	2,846	2,846	2,846	0
									의무	14,228	0	14,228	2,846	2,846	2,846	2,846	2,846	0

## 세부사업계획서

회계연도 : 2024년  
회계구분 : 일반 , 특별회계 , 기금  
분야 : 전체  
부문 : 전체

(단위 : 백만원)

분야·부문·정책·단위·세부사업		사업개요	국가계획	투자심사	지방재정	BT	의무지출		자원	총사업비	기투자	연도별투자계획					향후		
							법정	이차				소계	2024	2025	2026	2027		2028	
				N	N	N	N	Y	N	시도비	0	14,228	2,846	2,846	2,846	2,846	2,846	0	
장애인 자립기반 조성											0	277,479	53,921	54,696	55,486	56,283	57,094	0	
	장애인의 시설 지원										0	52,594	10,360	10,443	10,518	10,595	10,679	0	
장애인의 거주시설 운영	기간:연중 대상:장애인가주(생활)시설 4개소 내용:인건비, 관리운영비지원 장애인가주시설 인건비 및 관리운영비 지원	Y 보편적복지	N	N	N	N	Y	N	계	32,637	0	32,637	6,527	6,527	6,527	6,527	6,527	0	
									의무	32,637	0	32,637	6,527	6,527	6,527	6,527	6,527	0	
									국고보조금	22,846	0	22,846	4,569	4,569	4,569	4,569	4,569	0	
장애인시설 생계급여 지원	기간:연중계속 대상: 장애인의 거주생활시설 4개소 규모:156명 입소자 내용: 주부식비, 피복비 등	Y 보편적복지	N	N	N	N	Y	N	시도비	9,791	0	9,791	1,958	1,958	1,958	1,958	1,958	0	
									계	3,069	0	3,069	592	604	616	628	628	628	0
									의무	3,069	0	3,069	592	604	616	628	628	628	0
장애인의 직업재활시설 운영	연중계속 장애인의 직업재활시설 3개소 종사자 인건비 및 관리운영비 장애인의 직업재활시설 3개소 종사자 인건비 및 관리운영비 지원		N	N	N	N	Y	N	국고보조금	2,762	0	2,762	533	544	554	565	565	0	
									시도비	307	0	307	59	60	62	63	63	63	0
									계	5,012	0	5,012	992	997	1,002	1,007	1,012	1,012	1,012
장애인의 주간보호시설 운영비 지원	기간:연중계속 대상:주간보호시설 6개소 내용:종사자 인건비 및 시설 관리운영비		N	N	N	N	Y	N	계	4,484	0	4,484	897	897	897	897	897	0	
									의무	4,484	0	4,484	897	897	897	897	897	897	0
									시도비	4,484	0	4,484	897	897	897	897	897	897	0
중증장애인의 자립생활센터 지원	연중계속 바른대구 소책 장애인자립생활지원센터 중증장애인의 자립생활센터 인건비, 운영비, 사업비 지원	Y 보편적복지	N	N	N	N	Y	N	계	1,635	0	1,635	322	323	327	330	333	0	

세부사업계획서

회계연도 : 2024년  
회계구분 : 일반 , 특별회계 , 기금  
분야 : 전체  
부문 : 전체

(단위 : 백만원)

분야·부문·정책·단위·세부사업		사업개요	국가계획	투자심사	지방재정	BT	의무지출		자원	총사업비	기투자	연도별투자액					향후																		
							법정	이				소계	2024	2025	2026	2027		2028																	
									의무	1,635	0	1,635	322	323	327	330	333	0																	
									국고보조금	654	0	654	129	129	131	132	133	0																	
									시도비	981	0	981	193	194	196	198	200	0																	
									계	5,758	0	5,758	1,029	1,094	1,148	1,206	1,281	0																	
	장애인복지관 운영지원	기간:연중 대상: 장애인복지관 1개소 내용: 장애인복지관 종사자 인건비 및 운영경비 지원							의무	5,758	0	5,758	1,029	1,094	1,148	1,206	1,281	0																	
									시도비	5,758	0	5,758	1,029	1,094	1,148	1,206	1,281	0																	
	장애인 생활안정									224,885	0	224,885	43,561	44,253	44,969	45,688	46,415	0																	
									계	11,297	0	11,297	2,215	2,237	2,259	2,282	2,304	0																	
	장애수당 지원	목적: 기초생활수급 장애인 의 생활안정 규모: 월2,500여명 지원액: 월2만원~4만원 내용: 생활이 어려운 기초생활보장 및 차상위계층 장애인의 생활안정	Y	N	N	N	Y	N	국고보조금	7,908	0	7,908	1,550	1,566	1,581	1,597	1,613	0																	
									시도비	2,372	0	2,372	465	470	474	479	484	0																	
									시군구비	1,017	0	1,017	199	201	203	205	207	0																	
									계	4,523	0	4,523	901	902	904	905	911	0																	
	장애수당(차상위)	기간: 연중계속 대상: 차상위장애인 규모: 1,100여명 내용: 재가 및 시설수급자 수당지원	Y	N	N	N	Y	N	국고보조금	3,166	0	3,166	631	631	633	634	638	0																	
									시도비	950	0	950	189	189	190	190	191	0																	
									시군구비	407	0	407	81	81	81	81	82	0																	
	장애인연금 지원	기간: 연중계속 대상: 장애인연금 규모: 월2,500여명 내용: 장애인연금	Y	N	N	N	Y	N	계	63,178	0	63,178	11,498	12,067	12,636	13,204	13,773	0																	

세부사업계획서

회계연도 : 2024년  
회계구분 : 일반 , 특별회계 , 기금  
분야 : 전체  
부문 : 전체

(단위 : 백만원)

분야·부문·정책·단위·세부사업		사업개요	국가계획	투자심사	지방재정	BT	의무지출			자원	총사업비	기투자	연도별투자계획					향후		
							법정	국고	이차				소계	2024	2025	2026	2027		2028	
									의무	63,178	0	63,178	11,498	12,067	12,636	13,204	13,773	0		
				N	N	N	N	Y	국고보조금	44,224	0	44,224	8,049	8,447	8,845	9,243	9,641	0		
									시도비	18,953	0	18,953	3,450	3,620	3,791	3,961	4,132	0		
									계	114,436	0	114,436	22,841	22,864	22,887	22,910	22,933	0		
장애인활동지원사업운영	장애훈련지원사업운영	기간: 연중계속 대상: 모든장애인 규모: 종합접수별 차등지원 내용: 신변처리 및 이동보조활동	Y 국고보조금						의무	114,436	0	114,436	22,841	22,864	22,887	22,910	22,933	0		
											국고보조금	80,105	0	80,105	15,989	16,005	16,021	16,037	16,053	0
											시도비	17,165	0	17,165	3,426	3,430	3,433	3,436	3,440	0
											시군구비	17,165	0	17,165	3,426	3,430	3,433	3,436	3,440	0
									계	5,036	0	5,036	987	997	1,007	1,017	1,027	0		
				N	N	N	N	Y	의무	5,036	0	5,036	987	997	1,007	1,017	1,027	0		
									시도비	5,036	0	5,036	987	997	1,007	1,017	1,027	0		
									계	3,233	0	3,233	643	645	647	648	650	0		
장애인활동보조가산급여	장애훈련지원사업가산급여	연중계속 대상: 연중계속 규모: 월 20시간-450시간 내용: 장애활동지원수가 지원	Y 국고보조금						의무	3,233	0	3,233	643	645	647	648	650	0		
											국고보조금	501	0	501	98	99	100	101	102	0
											시도비	2,732	0	2,732	545	546	547	547	547	0
									계	6,644	0	6,644	1,218	1,259	1,322	1,388	1,457	0		
				N	N	N	N	Y	의무	6,644	0	6,644	1,218	1,259	1,322	1,388	1,457	0		
									국고보조금	4,651	0	4,651	853	881	925	971	1,020	0		



세부사업계획서

회계연도 : 2024년  
회계구분 : 일반 , 특별회계 , 기금  
분야 : 전체  
부문 : 전체

(단위 : 백만원)

분야·부문·정책·단위·세부사업	사업개요	국가계획	투자심사	지방재정	BT	의무지출		자원	총사업비	기투자	연도별투자계획					향후	
						법정	이조				소계	2024	2025	2026	2027		2028
			N	N	N	N	Y	의무	10,044	0	10,044	1,949	1,979	2,008	2,038	2,069	0
								시도비	10,044	0	10,044	1,949	1,979	2,008	2,038	2,069	0
								계	1,736	0	1,736	334	340	347	354	361	0
								의무	1,736	0	1,736	334	340	347	354	361	0
			N	N	N	Y	N	국특보조금	868	0	868	167	170	174	177	181	0
								시도비	434	0	434	83	85	87	88	90	0
								시군구비	434	0	434	83	85	87	88	90	0
								계	8,476	0	8,476	1,628	1,660	1,693	1,727	1,768	0
								의무	8,476	0	8,476	1,628	1,660	1,693	1,727	1,768	0
			N	N	N	Y	N	국특보조금	4,238	0	4,238	814	830	847	864	884	0
								시도비	2,119	0	2,119	407	415	423	432	442	0
								시군구비	2,119	0	2,119	407	415	423	432	442	0
								계	2,842	0	2,842	544	555	566	578	598	0
								의무	2,842	0	2,842	544	555	566	578	598	0
			N	N	N	Y	N	시도비	1,428	0	1,428	273	278	284	289	304	0
								시군구비	1,414	0	1,414	272	277	283	288	294	0
									17,009	0	17,009	3,334	3,368	3,401	3,435	3,470	0
			N	N	N	Y	N	계	9,062	0	9,062	1,777	1,794	1,812	1,830	1,849	0
			기간: 연중 대상: 연중 정종사자: 49명 규모: 지역아동센터 49명 정종사자 49명 비용: 지역아동센터 운영 인건비 지원														
			기간: 연중 대상: 연중 정종사자: 49명 규모: 지역아동센터 49명 정종사자 49명 비용: 지역아동센터 운영 인건비 지원														
			기간: 연중 대상: 연중 정종사자: 49명 규모: 지역아동센터 49명 정종사자 49명 비용: 지역아동센터 운영 인건비 지원														
			기간: 연중 대상: 연중 정종사자: 49명 규모: 지역아동센터 49명 정종사자 49명 비용: 지역아동센터 운영 인건비 지원														
			기간: 연중 대상: 연중 정종사자: 49명 규모: 지역아동센터 49명 정종사자 49명 비용: 지역아동센터 운영 인건비 지원														
			기간: 연중 대상: 연중 정종사자: 49명 규모: 지역아동센터 49명 정종사자 49명 비용: 지역아동센터 운영 인건비 지원														
			기간: 연중 대상: 연중 정종사자: 49명 규모: 지역아동센터 49명 정종사자 49명 비용: 지역아동센터 운영 인건비 지원														
			기간: 연중 대상: 연중 정종사자: 49명 규모: 지역아동센터 49명 정종사자 49명 비용: 지역아동센터 운영 인건비 지원														
			기간: 연중 대상: 연중 정종사자: 49명 규모: 지역아동센터 49명 정종사자 49명 비용: 지역아동센터 운영 인건비 지원														
			기간: 연중 대상: 연중 정종사자: 49명 규모: 지역아동센터 49명 정종사자 49명 비용: 지역아동센터 운영 인건비 지원														
			기간: 연중 대상: 연중 정종사자: 49명 규모: 지역아동센터 49명 정종사자 49명 비용: 지역아동센터 운영 인건비 지원														
			기간: 연중 대상: 연중 정종사자: 49명 규모: 지역아동센터 49명 정종사자 49명 비용: 지역아동센터 운영 인건비 지원														
			기간: 연중 대상: 연중 정종사자: 49명 규모: 지역아동센터 49명 정종사자 49명 비용: 지역아동센터 운영 인건비 지원														
			기간: 연중 대상: 연중 정종사자: 49명 규모: 지역아동센터 49명 정종사자 49명 비용: 지역아동센터 운영 인건비 지원														
			기간: 연중 대상: 연중 정종사자: 49명 규모: 지역아동센터 49명 정종사자 49명 비용: 지역아동센터 운영 인건비 지원														
			기간: 연중 대상: 연중 정종사자: 49명 규모: 지역아동센터 49명 정종사자 49명 비용: 지역아동센터 운영 인건비 지원														
			기간: 연중 대상: 연중 정종사자: 49명 규모: 지역아동센터 49명 정종사자 49명 비용: 지역아동센터 운영 인건비 지원														
			기간: 연중 대상: 연중 정종사자: 49명 규모: 지역아동센터 49명 정종사자 49명 비용: 지역아동센터 운영 인건비 지원														
			기간: 연중 대상: 연중 정종사자: 49명 규모: 지역아동센터 49명 정종사자 49명 비용: 지역아동센터 운영 인건비 지원														
			기간: 연중 대상: 연중 정종사자: 49명 규모: 지역아동센터 49명 정종사자 49명 비용: 지역아동센터 운영 인건비 지원														
			기간: 연중 대상: 연중 정종사자: 49명 규모: 지역아동센터 49명 정종사자 49명 비용: 지역아동센터 운영 인건비 지원														
			기간: 연중 대상: 연중 정종사자: 49명 규모: 지역아동센터 49명 정종사자 49명 비용: 지역아동센터 운영 인건비 지원														
			기간: 연중 대상: 연중 정종사자: 49명 규모: 지역아동센터 49명 정종사자 49명 비용: 지역아동센터 운영 인건비 지원														
			기간: 연중 대상: 연중 정종사자: 49명 규모: 지역아동센터 49명 정종사자 49명 비용: 지역아동센터 운영 인건비 지원														
			기간: 연중 대상: 연중 정종사자: 49명 규모: 지역아동센터 49명 정종사자 49명 비용: 지역아동센터 운영 인건비 지원														
			기간: 연중 대상: 연중 정종사자: 49명 규모: 지역아동센터 49명 정종사자 49명 비용: 지역아동센터 운영 인건비 지원														
			기간: 연중 대상: 연중 정종사자: 49명 규모: 지역아동센터 49명 정종사자 49명 비용: 지역아동센터 운영 인건비 지원														
			기간: 연중 대상: 연중 정종사자: 49명 규모: 지역아동센터 49명 정종사자 49명 비용: 지역아동센터 운영 인건비 지원														
			기간: 연중 대상: 연중 정종사자: 49명 규모: 지역아동센터 49명 정종사자 49명 비용: 지역아동센터 운영 인건비 지원														
			기간: 연중 대상: 연중 정종사자: 49명 규모: 지역아동센터 49명 정종사자 49명 비용: 지역아동센터 운영 인건비 지원														
			기간: 연중 대상: 연중 정종사자: 49명 규모: 지역아동센터 49명 정종사자 49명 비용: 지역아동센터 운영 인건비 지원														
			기간: 연중 대상: 연중 정종사자: 49명 규모: 지역아동센터 49명 정종사자 49명 비용: 지역아동센터 운영 인건비 지원														
			기간: 연중 대상: 연중 정종사자: 49명 규모: 지역아동센터 49명 정종사자 49명 비용: 지역아동센터 운영 인건비 지원														
			기간: 연중 대상: 연중 정종사자: 49명 규모: 지역아동센터 49명 정종사자 49명 비용: 지역아동센터 운영 인건비 지원														
			기간: 연중 대상: 연중 정종사자: 49명 규모: 지역아동센터 49명 정종사자 49명 비용: 지역아동센터 운영 인건비 지원														
			기간: 연중 대상: 연중 정종사자: 49명 규모: 지역아동센터 49명 정종사자 49명 비용: 지역아동센터 운영 인건비 지원														
			기간: 연중 대상: 연중 정종사자: 49명 규모: 지역아동센터 49명 정종사자 49명 비용: 지역아동센터 운영 인건비 지원														
			기간: 연중 대상: 연중 정종사자: 49명 규모: 지역아동센터 49명 정종사자 49명 비용: 지역아동센터 운영 인건비 지원														
			기간: 연중 대상: 연중 정종사자: 49명 규모: 지역아동센터 49명 정종사자 49명 비용: 지역아동센터 운영 인건비 지원														
			기간: 연중 대상: 연중 정종사자: 49명 규모: 지역아동센터 49명 정종사자 49명 비용: 지역아동센터 운영 인건비 지원														
			기간: 연중 대상: 연중 정종사자: 49명 규모: 지역아동센터 49명 정종사자 49명 비용: 지역아동센터 운영 인건비 지원														
			기간: 연중 대상: 연중 정종사자: 49명 규모: 지역아동센터 49명 정종사자 49명 비용: 지역아동센터 운영 인건비 지원														
			기간: 연중 대상: 연중 정종사자: 49명 규모: 지역아동센터 49명 정종사자 49명 비용: 지역아동센터 운영 인건비 지원														
			기간: 연중 대상: 연중 정종사자: 49명 규모: 지역아동센터 49명 정종사자 49명 비용: 지역아동센터 운영 인건비 지원														
			기간: 연중 대상: 연중 정종사자: 49명 규모: 지역아동센터 49명 정종사자 49명 비용: 지역아동센터 운영 인건비 지원														
			기간: 연중 대상: 연중 정종사자: 49명 규모: 지역아동센터 49명 정종사자 49명 비용: 지역아동센터 운영 인건비 지원														
			기간: 연중 대상: 연중 정종사자: 49명 규모: 지역아동센터 49명 정종사자 49명 비용: 지역아동센터 운영 인건비 지원														
			기간: 연중 대상: 연중 정종사자: 49명 규모: 지역아동센터 49명 정종사자 49명 비용: 지역아동센터 운영 인건비 지원														
			기간: 연중 대상: 연중 정종사자: 49명 규모: 지역아동센터 49명 정종사자 49명 비용: 지역아동센터 운영 인건비 지원														
			기간: 연중 대상: 연중 정종사자: 49명 규모: 지역아동센터 49명 정종사자 49명 비용: 지역아동센터 운영 인건비 지원														
			기간: 연중 대상: 연중 정종사자: 49명 규모: 지역아동센터 49명 정종사자 49명 비용: 지역아동센터 운영 인건비 지원														
			기간: 연중 대상: 연중 정종사자: 49명 규모: 지역아동센터 49명 정종사자 49명 비용: 지역아동센터 운영 인건비 지원														
			기간: 연중 대상: 연중 정종사자: 49명 규모: 지역아동센터 49명 정종사자 49명 비용: 지역아동센터 운영 인건비 지원														
			기간: 연중 대상: 연중 정종사자: 49명 규모: 지역아동센터 49명 정종사자 49명 비용: 지역아동센터 운영 인건비 지원														
			기간: 연중 대상: 연중 정종사자: 49명 규모: 지역아동센터 49명 정종사자 49명 비용: 지역아동센터 운영 인건비 지원														
			기간: 연중 대상: 연중 정종사자: 49명 규모: 지역아동센터 49명 정종사자 49명 비용: 지역아동센터 운영 인건비 지원														



세부사업계획서

회계연도 : 2024년  
회계구분 : 일반 , 특별회계 , 기금  
분야 : 전체  
부문 : 전체

(단위 : 백만원)

분야·부문·정책·단위·세부사업			사업개요	국가계획	투자심사	지방재정	BT	의무지출			자원	총사업비	기투자	연도별투자계획					향후
								법정	국고	이자				소계	2024	2025	2026	2027	
										의무	9,062	0	9,062	1,777	1,794	1,812	1,830	1,849	0
			N	N	N	N	Y	N	시도비	5,437	0	5,437	1,066	1,077	1,087	1,098	1,109	0	
									시군구비	3,625	0	3,625	711	718	725	732	739	0	
									계	7,947	0	7,947	1,558	1,573	1,589	1,605	1,621	0	
디딤씨앗통장 지원	기간: 연중 대상: 보호대상아동, 기초생활수급가구 규모: 지원 연령 인원 625명 내용: 아동 적립금액에 월 5만원 내에서 1:2매칭지원	Y	N	N	N	Y	N	의무	7,947	0	7,947	1,558	1,573	1,589	1,605	1,621	0		
								국고보조금	5,563	0	5,563	1,091	1,101	1,112	1,124	1,135	0		
								시도비	2,384	0	2,384	467	472	477	482	486	0		
										104,061	0	104,061	20,400	20,604	20,810	21,018	21,228	0	
									계	104,061	0	104,061	20,400	20,604	20,810	21,018	21,228	0	
아동수당지원	기간: 연중 대상: 8세미만 아동 내용: 매월 10만원 아동수당 지급	Y	N	N	Y	N	N	의무	104,061	0	104,061	20,400	20,604	20,810	21,018	21,228	0		
								국고보조금	83,248	0	83,248	16,320	16,483	16,648	16,815	16,983	0		
								시도비	14,568	0	14,568	2,856	2,885	2,913	2,943	2,972	0		
								시군구비	6,244	0	6,244	1,224	1,236	1,249	1,261	1,274	0		
보육·가족및여성										513,783	0	513,783	99,169	100,590	102,579	104,665	106,779	0	
보육가족지원										513,783	0	513,783	99,169	100,590	102,579	104,665	106,779	0	
	건강한가정지원									42,889	0	42,889	8,451	8,520	8,590	8,662	8,665	0	
건강가정지원센터운영지원	기간: 연중 대상: 대구민간건강가정지원센터 1개소 내용: 건강한 가족지원 서비스 제공	Y	N	N	N	Y	N	계	1,780	0	1,780	350	353	356	359	362	0		
								의무	1,780	0	1,780	350	353	356	359	362	0		

세부사업계획서

회계연도 : 2024년  
회계구분 : 일반 , 특별회계 , 기금  
분야 : 전체  
부문 : 전체

(단위 : 백만원)

분야·부문·정책·단위·세부사업	사업개요	국가계획	투자심사	지방재정	BT	의무지출		재원	총사업비	기투자	연도별투자계획						향후
						법정	이				소계	2024	2025	2026	2027	2028	
아이돌봄 지원	기간:1월~12월 대상:아이돌봄미신청가정 규모:월100가정도 내용:아이돌봄교육, 파견 및 서비스제공	Y여 선가 등록	N	N	N	N	Y	기금보조금	774	0	774	152	154	155	156	157	0
									시도비	0	387	76	77	77	78	79	0
									시군구비	0	619	122	123	124	125	126	0
									계	0	17,129	3,305	3,371	3,438	3,507	3,507	0
									의무	0	17,129	3,305	3,371	3,438	3,507	3,507	0
									국고보조금	0	11,990	2,313	2,360	2,407	2,455	2,455	0
									시도비	0	2,569	496	506	516	526	526	0
									시군구비	0	2,569	496	506	516	526	526	0
									계	0	6,530	1,306	1,306	1,306	1,306	1,306	0
									의무	0	6,530	1,306	1,306	1,306	1,306	1,306	0
출산지원금 지원	기간:1월~12월 대상: 둘째이상 출생아 내용: 부산시 둘째이상 자녀 출산지원금 지원	N	N	N	N	Y	N	시도비	3,280	0	3,280	656	656	656	656	656	0
									시군구비	0	3,250	650	650	650	650	650	0
									계	0	17,450	3,490	3,490	3,490	3,490	3,490	0
									의무	0	17,450	3,490	3,490	3,490	3,490	3,490	0
									국고보조금	0	12,870	2,574	2,574	2,574	2,574	2,574	0
									시도비	0	2,290	458	458	458	458	458	0
									시군구비	0	2,290	458	458	458	458	458	0
									계	0	24,766	4,953	4,953	4,953	4,953	4,953	0
									의무	0	24,766	4,953	4,953	4,953	4,953	4,953	0
									국고보조금	0	12,870	2,574	2,574	2,574	2,574	2,574	0
첫만남이용권 지원	기간:2024.01~2028.12 대상: 부산시 둘째이상 아동:1,478명 예상 내용:200-300만원 지원	Y 모 건 보 조 금 지 부	N	N	N	Y	N	기금보조금	12,870	0	12,870	2,574	2,574	2,574	2,574	2,574	0
									시도비	0	2,290	458	458	458	458	458	0
									시군구비	0	2,290	458	458	458	458	458	0
									계	0	24,766	4,953	4,953	4,953	4,953	4,953	0
									의무	0	24,766	4,953	4,953	4,953	4,953	4,953	0
									국고보조금	0	12,870	2,574	2,574	2,574	2,574	2,574	0
									시도비	0	2,290	458	458	458	458	458	0
									시군구비	0	2,290	458	458	458	458	458	0
									계	0	24,766	4,953	4,953	4,953	4,953	4,953	0
									의무	0	24,766	4,953	4,953	4,953	4,953	4,953	0
한부모 가정 지원									24,766	0	24,766	4,953	4,953	4,953	4,953	4,953	0
									의무	0	24,766	4,953	4,953	4,953	4,953	4,953	0
									국고보조금	0	12,870	2,574	2,574	2,574	2,574	2,574	0
									시도비	0	2,290	458	458	458	458	458	0
									시군구비	0	2,290	458	458	458	458	458	0
									계	0	24,766	4,953	4,953	4,953	4,953	4,953	0
									의무	0	24,766	4,953	4,953	4,953	4,953	4,953	0
									국고보조금	0	12,870	2,574	2,574	2,574	2,574	2,574	0
									시도비	0	2,290	458	458	458	458	458	0
									시군구비	0	2,290	458	458	458	458	458	0

세부사업계획서

회계연도 : 2024년  
회계구분 : 일반 , 특별회계 , 기금  
분야 : 전체  
부문 : 전체

(단위 : 백만원)

분야·부문·정책·단위·세부사업		사업개요	국가계획	투자심사	지방재정	BT	의무지출		자원	총사업비	기투자	연도별투자계획					향후	
							법정	이차				소계	2024	2025	2026	2027		2028
한부모가족자녀양육비 등 지원	기간:1월~12월 대상:저소득한부모가족 규모:월1,500여명 내용:아동양육비지급	Y여성가족부속	N	N	N	N	Y	N	계	22,551	0	22,551	4,510	4,510	4,510	4,510	0	
									의무	22,551	0	22,551	4,510	4,510	4,510	4,510	0	
									기금보조금	18,041	0	18,041	3,608	3,608	3,608	3,608	0	
									시도비	4,510	0	4,510	902	902	902	902	0	
한부모시설운영비지원	대상:한부모시설 기간:연중계속 규모:개소 내용:시설운영비지원		N	N	N	N	Y	N	계	2,214	0	2,214	443	443	443	443	0	
									의무	2,214	0	2,214	443	443	443	443	0	
									시도비	2,214	0	2,214	443	443	443	443	0	
										446,128	0	446,128	85,765	87,117	89,036	91,049	93,161	0
영유아보육료지원	기간:연중계속 대상:어린이집이용영유아로국공립과주민등록번호를연결하게되고있는자 규모:어린이집에재원하는한국국적의만0-2세영유아 내용:어린이집재원아동보육료지원	Y보육료지원	N	N	N	N	Y	N	계	141,831	0	141,831	25,668	26,951	28,299	29,714	31,199	0
									의무	141,831	0	141,831	25,668	26,951	28,299	29,714	31,199	0
									국고보조금	106,373	0	106,373	19,251	20,213	21,224	22,285	23,400	0
									시도비	24,820	0	24,820	4,492	4,716	4,952	5,200	5,460	0
만3-5세누리과정보육료지원	대상:누리과정운영어린이집 기간:연중계속 규모:만3-5세유아 기간:연중계속 내용:만3-5세어린이집을이용하는아동보육료를지원		N	N	N	N	Y	N	시군구비	10,637	0	10,637	1,925	2,021	2,122	2,229	2,340	0
									계	56,340	0	56,340	10,196	10,706	11,241	11,803	12,394	0
									의무	56,340	0	56,340	10,196	10,706	11,241	11,803	12,394	0
									시도비	56,340	0	56,340	10,196	10,706	11,241	11,803	12,394	0
기관보육료지원 어린이집만3-5세무보육료지원	기간:연중계속 대상:기관보육료지원을어린이집이용하는무상보육료와무상보육료지원 규모:만3-5세유아 기간:연중계속 내용:만3-5세유아보육료와무상보육료를지원		N	N	N	N	Y	N	계	7,618	0	7,618	1,420	1,504	1,534	1,565	1,595	0
									의무	7,618	0	7,618	1,420	1,504	1,534	1,565	1,595	0

세부사업계획서

회계연도 : 2024년

회계구분 : 일반 , 특별회계 , 기금

분 야 : 전체

부 문 : 전체

(단위 : 백만원)

분야·부문·정책·단위·세부사업			사 업 개 요	국가계 획	투 자 심 사	지 방 재	BT	의무지출			재원	총사업비	기투자	연 도 별 투 자 계 획					향 후		
								법정	모조	이 자				소 계	2024	2025	2026	2027		2028	
					N	N	N	N	Y	N	시 도 비	7,618	0	7,618	1,420	1,504	1,534	1,565	1,595	0	
시간제보육서비스 제공 지원	2024년~2028년 부모급여 또는 양육수당 수 급아동, 시간제보육 제공기 관 20개소 6~36개월 미만 부모급여 또 는 양육수당 수급아동 및 시간제보육제공기관 20개소 가정양육시 보호자 사정(시 간제 근무, 외출 등)으로 보 육이 필요한 경우 시간단위 로 보육서비스 제공	Y 보 건복부 지								계	4,378	0		4,378	876	876	876	876	876	0	
											의 무	4,378	0		876	876	876	876	876	876	0
			N	N	N	N	Y	N	국 고 보조금	2,189	0	2,189	438	438	438	438	438	438	438	0	
									시 도 비	1,532	0	1,532	306	306	306	306	306	306	306	0	
									시군구비	657	0	657	131	131	131	131	131	131	131	0	
가정양육수당 지원	기간: 연중계속 어린이집·유치원·종 일제 아이돌봄서비스 를 이용하는, 미취학 아동 월평균 2,123원·유치원·종 일제 아이돌봄서비스 를 이용하는 미취학 아동 등에 양육수당 지급	Y 보 건복부 지								계	11,142	0	11,142	2,228	2,228	2,228	2,228	2,228	2,228	0	
											의 무	11,142	0	11,142	2,228	2,228	2,228	2,228	2,228	2,228	0
			N	N	N	N	Y	N	국 고 보조금	8,356	0	8,356	1,671	1,671	1,671	1,671	1,671	1,671	1,671	0	
									시 도 비	1,950	0	1,950	390	390	390	390	390	390	0		
									시군구비	836	0	836	167	167	167	167	167	167	0		
부모급여 지원	기간: 연중계속 대한민국 국적을 보유 한 만 0~1세 아동 약 2,485명 대한민국 국적을 보유 한 만 0~1세 아동에 부 모급여 지급	Y 보 건복부 지								계	137,325	0	137,325	27,465	27,465	27,465	27,465	27,465	27,465	0	
											의 무	137,325	0	137,325	27,465	27,465	27,465	27,465	27,465	27,465	0
			N	N	N	N	Y	N	국 고 보조금	102,994	0	102,994	20,599	20,599	20,599	20,599	20,599	20,599	0		
									시 도 비	24,032	0	24,032	4,806	4,806	4,806	4,806	4,806	4,806	0		
									시군구비	10,299	0	10,299	2,060	2,060	2,060	2,060	2,060	2,060	0		
정부지원어린이집 보육교직원 인건비 지원	대상: 민간보육시설종 평가 인정유지시설 규모: 56개소 기간: 연중 내용: 보육시설 종사자 인건 비	Y 보 건복부 지							계	37,674	0	37,674	7,535	7,535	7,535	7,535	7,535	7,535	0		
			N	N	N	N	Y	N	의 무	37,674	0	37,674	7,535	7,535	7,535	7,535	7,535	7,535	0		



세부사업계획서

회계연도 : 2024년  
회계구분 : 일반 , 특별회계 , 기금  
분야 : 전체  
부문 : 전체

(단위 : 백만원)

분야·부문·정책·단위·세부사업		사업개요	국가계획	투자심사	지방재정	BT	의무지출			자원	총사업비	기투자	연도별투자					향후	
							법정	국고	이차				소계	2024	2025	2026	2027		2028
노인·청소년				N	N	N	N	Y	N	시도비	3,634	0	3,634	727	727	727	727	727	0
				N						시군구비	496	0	496	99	99	99	99	99	0
										계	2,976	0	2,976	583	589	595	601	607	0
	육아종합지원센터 지원	기간:연중 대상:관내어린이집및영유아,부모등		N	N	N	Y	N	의무	2,976	0	2,976	583	589	595	601	607	607	0
									시도비	255	0	255	50	51	51	52	52	0	
									시군구비	2,721	0	2,721	533	539	544	550	555	0	
									계	532	0	532	532	0	0	0	0	0	0
	어린이집 금간식비 지원	2024년 어린이집을 이용하는 보육료지원 대상 영유아 531,520천원 어린이집 금간식 재료 비 지원		N	N	N	Y	N	의무	532	0	532	532	0	0	0	0	0	0
									시도비	372	0	372	372	0	0	0	0	0	0
									시군구비	159	0	159	159	0	0	0	0	0	0
부산형 영영아반 운영 지원	2024.01~2028.12 부산형 영영아반을 운영하는 어린이집(교사대리인 비율 1.2% 이상 포함); 12개월 운영아 1명 이상 포함 부산형 영영아반 400개반 지원기준에 맞게 부산형 영영아반을 운영하는 어린이집에 1개반당 운영비 지원		N	N	N	Y	N	의무	2,365	0	2,365	473	473	473	473	473	473	0	
								시도비	2,365	0	2,365	473	473	473	473	473	473	0	
								시군구비	1,178,095	14,240	1,163,855	214,996	221,811	229,631	242,132	255,285	0		
노인일자리창출										90,961	0	90,961	17,394	17,801	18,207	18,613	18,946	0	
	노인일자리 지원									90,961	0	90,961	17,394	17,801	18,207	18,613	18,946	0	
										계	90,961	0	90,961	17,394	17,801	18,207	18,613	18,946	0
		노인사회활동지원사업(보조)		N	N	N	Y	N	의무	90,961	0	90,961	17,394	17,801	18,207	18,613	18,946	0	

세부사업계획서

회계연도 : 2024년  
회계구분 : 일반 , 특별회계 , 기금  
분야 : 전체  
부문 : 전체

(단위 : 백만원)

분야·부문·정책·단위·세부사업		사업개요	국가계획	투자심사	지방재정	BT	의무지출		자원	총사업비	기투자	연도별투자계획					향후		
							법정	이자				소계	2024	2025	2026	2027		2028	
									국고보조금	45,517	0	45,517	8,697	8,900	9,103	9,307	9,510	0	
				N	N	N	N	Y	시도비	27,310	0	27,310	5,218	5,340	5,462	5,584	5,706	0	
									시군구비	18,134	0	18,134	3,479	3,560	3,641	3,723	3,731	0	
	노인복지지원									1,056,425	0	1,056,425	188,420	199,189	210,602	222,698	235,517	0	
										1,007,571	0	1,007,571	178,739	189,464	200,832	212,882	225,654	0	
	기초연금지원	기간:연중계속 대상:65세이상 노인 규모:약49,000명 조건:소득하위70%세대							계	1,007,571	0	1,007,571	178,739	189,464	200,832	212,882	225,654	0	
									의무	1,007,571	0	1,007,571	178,739	189,464	200,832	212,882	225,654	0	
					N	N	N	Y	N	국고보조금	806,098	0	806,098	142,999	151,579	160,673	170,314	180,533	0
									시도비	161,179	0	161,179	28,593	30,308	32,127	34,054	36,097	0	
	노인복지시설지원								시군구비	40,295	0	40,295	7,148	7,577	8,032	8,514	9,024	0	
									12,919	0	12,919	2,584	2,584	2,584	2,584	2,584	0		
재가노인복지시설운영	기간:연중계속 대상:재가노인서비스센터 규모:3개소 내용:인건비,사업비 지원							계	2,140	0	2,140	428	428	428	428	428	0		
			N	N	N	Y	N	의무	2,140	0	2,140	428	428	428	428	428	0		
								시도비	2,140	0	2,140	428	428	428	428	428	0		
노인복지관운영비지원	기간:연중계속 대상:노인복지관 규모:3개소(어진생, 장산노인복지관, 노인복지관,반여분관) 내용:노인복지관 운영비 지원 등							계	10,779	0	10,779	2,156	2,156	2,156	2,156	2,156	0		
			N	N	N	Y	N	의무	10,779	0	10,779	2,156	2,156	2,156	2,156	2,156	0		
								시도비	7,570	0	7,570	1,514	1,514	1,514	1,514	1,514	0		
								시군구비	3,209	0	3,209	642	642	642	642	642	0		

세부사업계획서

회계연도 : 2024년  
회계구분 : 일반 , 특별회계 , 기금  
분야 : 전체  
부문 : 전체

(단위 : 백만원)

분야·부문·정책·단위·세부사업		사업개요	국가계획	투자심사	지방재정	BT	의무지출			자원	총사업비	기투자	연도별투자					향후	
							법정	국조	이자				소계	2024	2025	2026	2027		2028
재가노인 복지지원											28,937	0	28,937	5,697	5,742	5,787	5,833	5,879	0
		기간:연중계속 대상:만65세이상 독거노인 등 돌봄이 필요한 어르신 규모:3,333명 내용:안전지원, 사회참여, 생활교육, 일상생활지원	Y 국 민 보 호 기 본 지 부	N	N	N	Y	N	계  의 무  국 특 보 조 금	22,885	0	22,885	4,486	4,531	4,577	4,622	4,669	0	
독거노인 중증장애인 응급안전알림서비스 운영지원		기간:연중계속 대상:현재 혼자 살고 있는 독거노인 중 수급자, 자살위험자 등 상시보호가 필요한 자 규모:2,077명 내용:대내장비 설치지원하여 응급상황 대응 체계 구축	Y 보 호 기 본 지 부	N	N	N	Y	N	계  의 무  국 특 보 조 금	2,161	0	2,161	432	432	432	432	432	432	0
		기간:연중계속 대상:독거노인 규모:연간 2회(반찬)은 평영 식사 및 반찬제공							계  의 무  시 도 비  시 군 구 비	3,891	0	3,891	778	778	778	778	778	778	0
노인사회참여 및 여가생활 지원											6,999	0	6,999	1,400	1,400	1,400	1,400	1,400	0
경로당 운영 지원		기간:연중계속 대상:관내 경로당 규모:254개소 내용:경로당 운영비지원		N	N	N	Y	N	계  의 무	4,576	0	4,576	915	915	915	915	915	915	0
												0	4,576	915	915	915	915	0	



세부사업계획서

회계연도 : 2024년  
회계구분 : 일반 , 특별회계 , 기금  
분야 : 전체  
부문 : 전체

(단위 : 백만원)

분야·부문·정책·단위·세부사업	사업개요	국가계획	투자심사	지방재정	BT	의무지출		자원	총사업비	기투자	연도별투자						향후
						법정	이				소계	2024	2025	2026	2027	2028	
경로당 냉난방비 및 양곡비 지원	기간:연중계속 대상:관내 등록경로당 규모:254개소 내용:냉난방, 양곡비지원	Y 보 건 보 지 부	N	N	N	N	Y	시도비	1,372	0	1,372	274	274	274	274	274	0
								시군구비	3,204	0	3,204	641	641	641	641	641	0
								계	2,423	0	2,423	485	485	485	485	485	0
								의무	2,423	0	2,423	485	485	485	485	485	0
								국고보조금	1,211	0	1,211	242	242	242	242	242	0
								시도비	606	0	606	121	121	121	121	121	0
								시군구비	606	0	606	121	121	121	121	121	0
									30,708	14,240	16,468	9,182	4,822	822	822	822	0
									30,708	14,240	16,468	9,182	4,822	822	822	822	0
								계	26,600	14,240	12,360	8,360	4,000	0	0	0	0
어린이, 청소년 미래 공간 꿈 나뉘터 조성	2019-2026 관내 어린이, 청소년 및 주민 청소년활동 진흥 및 주민 복지 증진		Y	N	N	N	Y	의무	26,600	14,240	12,360	8,360	4,000	0	0	0	0
								시도비	11,250	4,980	6,270	6,270	0	0	0	0	0
								시군구비	15,350	9,260	6,090	2,090	4,000	0	0	0	0
								계	4,108	0	4,108	822	822	822	822	822	0
								재량	4,108	0	4,108	822	822	822	822	822	0
								시군구비	4,108	0	4,108	822	822	822	822	822	0
									12,132	0	12,132	2,690	2,390	2,390	2,330	2,330	0
									12,132	0	12,132	2,690	2,390	2,390	2,330	2,330	0
노동	지속적이고 안정적 일자리 제공																

세부사업계획서

회계연도 : 2024년  
회계구분 : 일반 , 특별회계 , 기금  
분야 : 전체  
부문 : 전체

(단위 : 백만원)

분야·부문·정책·단위·세부사업		사업개요	국가계획	투자심사	지방재정	BT	의무지출			자원	총사업비	기투자	연도별투자					향후				
							법정	국고	이자				소계	2024	2025	2026	2027		2028			
일자리 찾기 지원											7,618	0	7,618	1,788	1,488	1,488	1,428	1,428	0			
위케어션 활성화 사업 지원		기간: 2023년~ 위지: 순정지역 위케어 선별리지 및 청사포(해운대) 일원 내용: 위케어션 빌리지 조성		N	N	N	N	N	계	480	0	480	360	60	60	0	0	0	0			
									재	480	0	480	360	60	60	0	0	0	0			
									시군구비	480	0	480	360	60	60	0	0	0	0			
사회공헌활동 일자리 창출 지원(전환사업)		연중 퇴직 전문인력 등 사회 공헌 활동 지원		N	N	N	N	N	계	1,662	0	1,662	332	332	332	332	332	332	0			
									재	1,662	0	1,662	332	332	332	332	332	332	332	332	0	
									시군구비	1,662	0	1,662	332	332	332	332	332	332	332	332	332	0
사회적기업 지원		기간 : 연중 대상 : (예비)사회적기 업 지원 규모 : 10~15개 업체 내용 : (예비)사회적기 업 일자리창출&전문인 력 인건비지원	Y 고 용노동부	N	N	N	N	Y N	계	5,476	0	5,476	1,095	1,095	1,095	1,095	1,095	1,095	0			
									의무	5,476	0	5,476	1,095	1,095	1,095	1,095	1,095	1,095	1,095	1,095	0	
									국고보조금	73	0	73	15	15	15	15	15	15	15	15	15	0
									관특보조금	4,015	0	4,015	803	803	803	803	803	803	803	803	803	0
									시도비	1,338	0	1,338	268	268	268	268	268	268	268	268	268	0
지역공동체 일자리사업 추진									시군구비	50	0	50	10	10	10	10	10	0	0			
										4,514	0	4,514	903	903	903	903	903	0	0			
지역공동체 일자리(전환사업)		2024.1.1.~2028.12.31. 취업취약계층 50명 정도 지역공동체일자리		N	N	N	N	Y N	계	2,090	0	2,090	418	418	418	418	418	418	0			
									의무	2,090	0	2,090	418	418	418	418	418	418	418	418	0	
									시도비	1,567	0	1,567	313	313	313	313	313	313	313	313	313	0
									시군구비	522	0	522	104	104	104	104	104	0	0			



부  
문  
: 전  
체

분야·부문·정책·단위·세부사업	사업개요	국가계획	투자성향	지향분야	BTL	의무지출비율	의무지출		자원	총사업비	기투자	연도별투자계획					향후			
							비율	금액				소계	2024	2025	2026	2027		2028		
									계	2,424	0	2,424	485	485	485	485	485	0		
난임부부지원(전환사업)									의무	2,424	0	2,424	485	485	485	485	485	0		
				N	N	N	N	N	시도비	1,818	0	1,818	364	364	364	364	364	0		
									시군구비	606	0	606	121	121	121	121	121	0		
										7,008	0	7,008	1,402	1,402	1,402	1,402	1,402	0		
국가암관리									계	2,888	0	2,888	578	578	578	578	578	0		
	암조기검진사업운영	Y	N	N	N	Y	N		의무	2,888	0	2,888	578	578	578	578	578	0		
									기금보조금	1,444	0	1,444	289	289	289	289	289	289	0	
									시도비	1,444	0	1,444	289	289	289	289	289	289	0	
암환자 의료비 지원(전환사업)								계	4,120	0	4,120	824	824	824	824	824	0			
	암환자 의료비 지원(전환사업)		N	N	N	Y	N		의무	4,120	0	4,120	824	824	824	824	824	0		
									시도비	3,090	0	3,090	618	618	618	618	618	618	618	0
									시군구비	1,030	0	1,030	206	206	206	206	206	206	206	0
청사관리									2,178	0	2,178	436	436	436	436	436	0			
보건소 청사 관리									계	2,178	0	2,178	436	436	436	436	436	0		
	보건소 청사 관리		N	N	N	N	N	N	재량	2,178	0	2,178	436	436	436	436	436	0		
									시군구비	2,178	0	2,178	436	436	436	436	436	436	436	0
감염병 관리									33,791	0	33,791	6,739	6,749	6,760	6,771	6,771	0			

세부사업계획서

회계연도 : 2024년  
회계구분 : 일반 , 특별회계 , 기금  
분야 : 전체  
부문 : 전체

(단위 : 백만원)

분야·부문·정책·단위·세부사업		사 업 개 요	국가계 획	투자 심사	지방 채	BT	의무지출 법정 모조 이 자		자원	총사업비	기투자	연 도 별 투 자 계 획						향 후
												소 계	2024	2025	2026	2027	2028	
감염병 예방										33,791	0	33,791	6,739	6,749	6,760	6,771	6,771	0
	국가예방접종 실시	12세이하 어린이 및 65세이상 노인 12세이하 어린이 및 65세이상 노인 76,000명 어린이 필수접종 18종 및 노인 무료접종 2종 지원	Y 노년 건복 지부	N	N	N	Y	N	계	26,071	0	26,071	5,214	5,214	5,214	5,214	5,214	0
									의 무	26,071	0	26,071	5,214	5,214	5,214	5,214	5,214	0
									기금보조금	13,035	0	13,035	2,607	2,607	2,607	2,607	2,607	0
코로나19 예방접종 시행비		연중 12세 이상 6만명 코로나19 예방접종을 진 행하는 위탁의료기관 예방접종 시행비 지급	Y 질병 관 리 중	N	N	N	Y	N	시 도 비	6,518	0	6,518	1,304	1,304	1,304	1,304	1,304	0
									시군구비	6,518	0	6,518	1,304	1,304	1,304	1,304	1,304	0
									계	4,946	0	4,946	989	989	989	989	989	0
									의 무	4,946	0	4,946	989	989	989	989	989	0
방역소독관리		2024. 1. 1.~2028. 12. 31. 방역 취약지역 및 주민 신교지역 방역위생 및 주민건강 을 위한 위생해충 방제	Y 질병 관 리 중	N	N	N	Y	N	기금보조금	2,473	0	2,473	495	495	495	495	495	0
									시 도 비	1,236	0	1,236	247	247	247	247	247	0
									시군구비	1,236	0	1,236	247	247	247	247	247	0
									계	2,774	0	2,774	535	546	557	568	568	0
건강 증진	방문건강 관리	연중 기초생활수급자, 차상위, 독거노인 등 6000명 방문건강관리, 한파폭염생 활용품 지원 등	Y 노년 건복 지부	N	N	N	Y	N	재 량	2,774	0	2,774	535	546	557	568	568	0
									시군구비	2,774	0	2,774	535	546	557	568	568	0
									계	12,826	0	12,826	2,525	2,545	2,565	2,585	2,605	0
										3,200	0	3,200	600	620	640	660	680	0
방문건강관리(보조)		연중 기초생활수급자, 차상위, 독거노인 등 6000명 방문건강관리, 한파폭염생 활용품 지원 등	Y 노년 건복 지부	N	N	N	Y	N	계	3,200	0	3,200	600	620	640	660	680	0
									의 무	3,200	0	3,200	600	620	640	660	680	0
									시군구비	3,200	0	3,200	600	620	640	660	680	0
										3,200	0	3,200	600	620	640	660	680	0

전체  
::  
마  
마

분야·부문·정책·단위·세부사업	사업개요	국가계획	투자성향	지정방식	BTL	의무지출			총사업비	기투자	연도별투자계획					향후	
						비공공	공공	이차			소계	2024	2025	2026	2027		2028
									균등보조금	0	1,600	300	310	320	330	340	0
			N	N	N	N	Y	N	시도비	0	800	150	155	160	165	170	0
									시군구비	0	800	150	155	160	165	170	0
통합건강증진사업										0	2,774	555	555	555	555	555	0
	연중: 해운대구민추진방향: 개별사업간 연계 강화·연계 운영 내용: 운동·영양·금연·재활 등 12개 분야 사업을 연계 협력성과 주민 수요에 맞게 통합적으로 운영								계	0	2,774	555	555	555	555	555	0
									의무	0	2,774	555	555	555	555	555	0
				N	N	N	Y	N	기금보조금	0	1,387	277	277	277	277	277	0
									시도비	0	693	139	139	139	139	139	0
									시군구비	0	693	139	139	139	139	139	0
구민 정신건강증진										0	6,853	1,371	1,371	1,371	1,371	1,371	0
	연중: 정신질환자 및 일반시민정신건강증진사업·해운대구 정신건강센터 등 28개 정신질환의 예방·조기진단·치료·재활을 위한 정신건강증진사업추진으로 지역사회 중심·통합적인 정신질환관리체계 구축								계	0	4,509	902	902	902	902	902	0
									의무	0	4,509	902	902	902	902	902	0
정신건강복지센터협력활동				N	N	N	Y	N	기금보조금	0	2,255	451	451	451	451	451	0
									시도비	0	1,127	225	225	225	225	225	0
									시군구비	0	1,127	225	225	225	225	225	0
사회복지시설 운영	연중: 정신질환자 등 71인 포함 50명 정신질환자 재활 프로그램 운영 등을 통해 정신질환자 사회복귀 도								계	0	2,343	469	469	469	469	469	0
				N	N	N	Y	N	의무	0	2,343	469	469	469	469	469	0
									시도비	0	2,343	469	469	469	469	469	0

# 세부사업계획서

회계연도 : 2024년  
회계구분 : 일반 , 특별회계 , 기금  
분 야 : 전체  
부 문 : 전체

(단위 : 백만원)

분야·부문·정책·단위·세부사업	사업개요	국가계획	투자심사	지방재정	BT	의무지출			자원	총사업비	기투자	연도별투자					향후								
						법정	모조	이차				소계	2024	2025	2026	2027		2028							
농림해양수산	농업·농촌 농업정책지원 및 농축산물 유통관리 농업정책지원									41,146	0	41,146	8,032	8,122	8,229	8,323	8,440	0							
										2,676	0	2,676	522	522	537	537	557	0							
										2,676	0	2,676	522	522	537	537	557	0							
										2,676	0	2,676	522	522	537	537	557	0							
										1,140	0	1,140	215	215	230	230	250	0							
해운대 가을 국화 축제	연중 주민 관광 유망으로 광장에 꽃 조형물을 설치		Y	N	N	N	N	N	재	1,140	0	1,140	215	215	230	230	250	0							
									시군구비	1,140	0	1,140	215	215	230	230	250	0							
									계	1,536	0	1,536	307	307	307	307	307	0							
									의무	1,536	0	1,536	307	307	307	307	307	0							
									시도비	768	0	768	154	154	154	154	154	0							
임진부 친환경 농산물 지원사업	2024.01.01.~2028.12.31 관내 조건 충족 임진부 700명 선정된 임진부 대상 친환경 농산물 구매미 구 임비 일부 지원	Y 농축산물 산과 식품	N	N	N	N	Y	N	시군구비	768	0	768	154	154	154	154	154	0							
									계	12,031	0	12,031	2,328	2,365	2,404	2,445	2,488	0							
										9,823	0	9,823	1,920	1,941	1,964	1,987	2,011	0							
										7,500	0	7,500	1,500	1,500	1,500	1,500	1,500	0							
									계	2,500	0	2,500	500	500	500	500	500	0							
장산구립공원 관리	연중 장산구립공원 16.342㎢ 장산구립공원 관리		N	N	N	N	N	N	재	2,500	0	2,500	500	500	500	500	500	0							
									시군구비	2,500	0	2,500	500	500	500	500	500	0							
									계	5,000	0	5,000	1,000	1,000	1,000	1,000	1,000	0							
장산구립공원 생태복원(공유화)사업	2024.01.~2028.12. 장산구립공원 내 생태복원 등		Y	N	N	N	N	N	계	5,000	0	5,000	1,000	1,000	1,000	1,000	1,000	0							

세부사업계획서

회계연도 : 2024년  
회계구분 : 일반 , 특별회계 , 기금  
분야 : 전체  
부문 : 전체

(단위 : 백만원)

분야·부문·정책·단위·세부사업		사업개요	국가계획	투자심사	지방재정	BT	의무지출			자원	총사업비	기투자	연도별투자계획					향후	
							법정	모조	이차				소계	2024	2025	2026	2027		2028
해양수산·어촌				Y	N	N	N	N	재량	5,000	0	5,000	1,000	1,000	1,000	1,000	1,000	0	
									시군구비	5,000	0	5,000	1,000	1,000	1,000	1,000	1,000	0	
	산림욕장 관리									2,323	0	2,323	420	441	464	487	511	0	
		매년 연중 산림욕장 관리원(해운대구 죽림) 산림욕장 관리원 20명(상/하반기 각 10명) 채용 산림욕장 관리원 임금 지급							계	2,323	0	2,323	420	441	464	487	511	0	
	산림욕장 관리원 사업		N	N	N	N	N	재량	2,323	0	2,323	0	2,323	420	441	464	487	511	0
									시군구비	2,323	0	2,323	420	441	464	487	511	0	
	산림 재해방지									2,208	0	2,208	408	424	441	458	477	0	
										2,208	0	2,208	408	424	441	458	477	0	
	산불예방활동 수행								계	2,208	0	2,208	408	424	441	458	477	0	
	산불감시 근무인력 사업	기간 : 매년 연중 대상 : 산불감시근무요원 규모 : 산불감시근무요원 22명 내용 : 산불감시근무요원 인부임	N	N	N	N	N	재량	2,208	0	2,208	0	2,208	408	424	441	458	477	0
								시군구비	2,208	0	2,208	408	424	441	458	477	477	0	
세계일류 해수욕장 운영·관리	해양수산·어촌									26,439	0	26,439	5,181	5,234	5,287	5,341	5,395	0	
	세계일류 해수욕장 운영·관리									26,439	0	26,439	5,181	5,234	5,287	5,341	5,395	5,395	0
		해수욕장 운영									26,439	0	26,439	5,181	5,234	5,287	5,341	5,395	5,395
	해수욕장 안전유지 및 환경정비								계	13,963	0	13,963	2,737	2,765	2,792	2,820	2,848	2,848	0
		해수욕장 안전유지 및 환경정비	기간:매년실시 대상:해수욕장 이용객 내용:안전확보,편의제공	N	N	N	N	N	재량	13,963	0	13,963	0	13,963	2,737	2,765	2,792	2,820	2,848
									시군구비	13,963	0	13,963	2,737	2,765	2,792	2,820	2,848	2,848	0
	해수욕장 개장관리	기간:매년실시 대상:해수욕장 이용객 내용:해수욕장개장관리	N	N	N	N	N	계	7,338	0	7,338	0	7,338	1,439	1,453	1,468	1,482	1,497	0



# 세부사업계획서

회계연도 : 2024년

회계구분 : 일반 , 특별회계 , 기금

분 야 : 전체

부 문 : 전체

(단위 : 백만원)

분야·부문·정책·단위·세부사업	국가계획	사업개요	투자심사	지방재	BT	의무지출		자원	총사업비	기투자	연도별투자계획						향후
						법정	이				소계	2024	2025	2026	2027	2028	
			N	N		N	N	재량	7,338	0	7,338	1,439	1,453	1,468	1,482	1,497	0
						N	N	시군구비	7,338	0	7,338	1,439	1,453	1,468	1,482	1,497	0
								계	3,064	0	3,064	601	607	613	619	625	0
		기간:매년실시 대상:해수욕장 이용객 내용:공중화장실 운영	N	N		N	N	재량	3,064	0	3,064	601	607	613	619	625	0
						N	N	시군구비	3,064	0	3,064	601	607	613	619	625	0
								계	2,074	0	2,074	405	410	415	420	425	0
		기간:매년실시 대상:해수욕장 이용객 내용:해수욕장 시설물 관리	N	N		N	N	재량	2,074	0	2,074	405	410	415	420	425	0
								시군구비	2,074	0	2,074	405	410	415	420	425	0
교통및물류									168,669	29,926	127,043	32,939	30,170	22,155	20,615	21,164	11,700
도로									138,771	29,926	97,145	28,190	18,206	17,776	16,220	16,754	11,700
도로관리									58,805	2,500	56,305	11,560	10,276	10,846	11,470	12,154	0
도로부지관리									13,734	0	13,734	2,790	2,713	2,728	2,743	2,759	0
								계	10,136	0	10,136	2,100	2,009	2,009	2,009	2,009	0
		기간:계속 대상:그린시티 공동구 규모:공동구 L=7.27km 내용:공동구 유지관리	N	N		N	N	의무	10,136	0	10,136	2,100	2,009	2,009	2,009	2,009	0
								시군구비	10,136	0	10,136	2,100	2,009	2,009	2,009	2,009	0
								계	3,598	0	3,598	690	704	719	734	750	0
		기간:계속 대상:지하차도 7개소 규모:기린셀비 내용:공공요금 및 유지 관리비	N	N		N	N	의무	3,598	0	3,598	690	704	719	734	750	0
								시군구비	3,598	0	3,598	690	704	719	734	750	0

세부사업계획서

회계연도 : 2024년  
회계구분 : 일반 , 특별회계 , 기금  
분 야 : 전체  
부 문 : 전체

(단위 : 백만원)

분야·부문·정책·단위·세부사업		사 업 개 요	국가계 획	투 자 심 사	지 방 채	BT	의무지출			자원	총사업비	기투자	연 도 별 투 자 계 획					향 후	
							법 정	모 조	이 자				소 계	2024	2025	2026	2027		2028
도로시설물 관리											14,956	2,500	12,456	3,827	2,131	2,148	2,166	2,184	0
도로시설물 정비		기간:연중수시 대상:해운대구 관내 규모:소규모 정비 내용:도로시설물 정비, 소규모 도로보수, 차선 규제불, 물고임지 정비, 사회복무요원 보상금							계	3,362	0	3,362	637	655	672	690	708	0	
										재	3,362	0	3,362	637	655	672	690	708	0
										시군구비	3,362	0	3,362	637	655	672	690	708	0
도로보수		기간:연중수시 대상:해운대구 관내 규모:도로물착 및 소파, 도로파손지 복구 내용:소규모 도로 포장 정비, 과속방지턱 설치						계	7,694	0	7,694	1,789	1,476	1,476	1,476	1,476	1,476	0	
										의 무	7,694	0	7,694	1,789	1,476	1,476	1,476	1,476	0
										시군구비	7,694	0	7,694	1,789	1,476	1,476	1,476	1,476	0
승정중앙로 지중화 사업		2023.1월~2024.5월 승정중앙로 인근 주민 불편 L=560m 가공배전선 및 전기통 신선로 지중화로 도시 미관 개선						계	3,900	2,500	1,400	1,400	0	0	0	0	0	0	
										재 량	3,900	2,500	1,400	1,400	0	0	0	0	0
										시군구비 (민자 등)	3,900	2,500	1,400	1,400	0	0	0	0	0
도로조명시설 관리										30,115	0	30,115	4,943	5,432	5,969	6,561	7,211	0	
가로등 및 보안등 관리		연중상시 일체(가로등, 보 안등)시설 운영등, 지하차도등) 인들 조명시설 총 26,067등 공공운영비, 시설장비유지 비, 재료비 등 시설물 유지 관리 비용						계	27,142	0	27,142	4,446	4,890	5,379	5,917	6,509	0		
										의 무	27,142	0	27,142	4,446	4,890	5,379	5,917	6,509	0
										시군구비	27,142	0	27,142	4,446	4,890	5,379	5,917	6,509	0
경관조명 관리		연중조명 8개소 정비(수 관 조, 수진, 개선, 정비) 및 야간 경관조명 신규 설치						계	2,973	0	2,973	497	541	590	643	702	0		
										재 량	2,973	0	2,973	497	541	590	643	702	0
										시 도 비	280	0	280	56	56	56	56	56	0

세부사업계획서

회계연도 : 2024년  
회계구분 : 일반 , 특별회계 , 기금  
분야 : 전체  
부문 : 전체

(단위 : 백만원)

분야·부문·정책·단위·세부사업			사업개요	국가계획	투자심사	지방재정	BT	의무지출			자원	총사업비	기투자	연도별투자					향후	
								법정	국조	이자				소계	2024	2025	2026	2027		2028
						N	N	N	N	시군구비	2,693	0	2,693	441	485	534	587	646	0	
지방도 건설 확포장 및 건설사업 활성화	도로건설										79,966	27,426	40,840	16,630	7,930	6,930	4,750	4,600	11,700	
											79,966	27,426	40,840	16,630	7,930	6,930	4,750	4,600	11,700	
반여1동 우회도로 개설	기간: 1996년~2027년 규모: L=1,840m, B=20m 내용: 반여동의 만성교 통제증 해소 및 지역개발 촉진	Y	N	N	N	N	N	N	계	33,786	16,856	16,856	16,930	8,000	5,000	3,930	0	0	0	
									재량	33,786	16,856	16,930	8,000	5,000	3,930	0	0	0	0	
									국고보조금	850	850	0	0	0	0	0	0	0	0	
									시도비	11,643	11,643	0	0	0	0	0	0	0	0	
									시군구비	21,293	4,363	16,930	8,000	5,000	3,930	0	0	0	0	
수영강변로~해운대로간 도로개설	기간: 2010.01~2024.12 도로개설 L=229m, B=25m 도로개설 L=229m, B=25m	Y	N	N	N	N	N	N	계	13,470	10,470	10,470	3,000	0	0	0	0	0	0	
									재량	13,470	10,470	3,000	3,000	0	0	0	0	0	0	0
									시도비	5,350	5,350	0	0	0	0	0	0	0	0	0
									시군구비	8,120	5,120	3,000	3,000	0	0	0	0	0	0	0
송정해수욕장 주변 지구단위계획구역 도로개설	2023년~2030년 도로개설 L=250m, B=10m 송정해수욕장 주변 지구단위계획구역 내 도로개설	Y	N	N	N	N	N	N	계	29,200	100	17,400	5,100	2,000	2,000	3,700	4,600	11,700		
									재량	29,200	100	17,400	5,100	2,000	2,000	3,700	4,600	11,700		
									시군구비	29,200	100	17,400	5,100	2,000	2,000	3,700	4,600	11,700		
장기미집행 도시계획시설 도로(재송동 소로1-24호선) 개설	기간: 2023.01~2027.12	Y	N	N	N	N	N	N	계	3,510	0	3,510	530	930	1,000	1,050	0	0	0	
									재량	3,510	0	3,510	530	930	1,000	1,050	0	0	0	0
									시군구비	3,510	0	3,510	530	930	1,000	1,050	0	0	0	0

전체  
: 1  
마

분야·부문·정책·단위·세부사업		사업개요	국가계획	특정사업	지방자치단체	지자체	의무지출비율	재원	총사업비	기투자	연도별투자계획					향후	
											연도별투자계획						
											소계	2024	2025	2026	2027		2028
대중교통·물류등기타									29,898	0	29,898	4,749	11,964	4,379	4,395	4,410	0
교통안전확보									2,788	0	2,788	558	558	558	558	558	0
교통관련시설물 정비									2,788	0	2,788	558	558	558	558	558	0
교통안전시설물 설치 및 유지보수		기간:2024.01~2028.12 교통안전 확보 및 교통편의 증진 해운대구 관내 일원 교통안전시설물 설치 및 유지보수						계	2,788	0	2,788	558	558	558	558	558	0
								재량	2,788	0	2,788	558	558	558	558	558	0
								시군구비	2,788	0	2,788	558	558	558	558	558	558
주차질서 확립									14,069	0	14,069	1,614	8,814	1,214	1,214	1,214	0
주차장 건설									14,069	0	14,069	1,614	8,814	1,214	1,214	1,214	0
구·반여초 지하공업 주차장 건설		2024.01.~2025.12. 지역주민 주차면수130여대 공업주차장 조성						계	8,000	0	8,000	400	7,600	0	0	0	0
								의무	8,000	0	8,000	400	7,600	0	0	0	0
								시도비	4,000	0	4,000	200	3,800	0	0	0	0
								시군구비	4,000	0	4,000	200	3,800	0	0	0	0
								(민자 등)	11,300	11,300	0	0	0	0	0	0	0
주택가 소규모주차장 조성								계	6,069	0	6,069	1,214	1,214	1,214	1,214	0	
주차환경개선								재량	6,069	0	6,069	1,214	1,214	1,214	1,214	0	
공영주차장 유지관리								시군구비	6,069	0	6,069	1,214	1,214	1,214	1,214	1,214	0
									13,042	0	13,042	2,578	2,593	2,608	2,623	2,639	0
									5,394	0	5,394	1,079	1,079	1,079	1,079	1,079	0

세부사업계획서

회계연도 : 2024년  
회계구분 : 일반 , 특별회계 , 기금  
분야 : 전체  
부문 : 전체

(단위 : 백만원)

분야·부문·정책·단위·세부사업		사업개요	국가계획	투자심사	지방재정	BT	의무지출			자원	총사업비	기투자	연도별투자					향후			
							법정	국고	이자				소계	2024	2025	2026	2027		2028		
	공영주차장 관리	목적: 공영주차장 효율적 관리 내용: 공영주차장 전차량 등록, 공영주차장 전요금 등 공공요금 지출			N	N	N	N	계	3,014	0	3,014	603	603	603	603	0				
		주거지전용 및 소규모공동주차장 위탁 관리	기간: 연중 대상: 주거지전용 및 소규모공동주차장 내용: 위탁관리수수료지급		N	N	N	N	재량	3,014	0	3,014	603	603	603	603	0				
								시군구비	3,014	0	3,014	603	603	603	603	603	0				
		불법주정차 차량단속							계	2,380	0	2,380	476	476	476	476	0				
국토및지역개발		주정차위반 단속 관리	기간: 연중 일반시무관리 및 공공영역정비 주정차단속 물품구입 등				N	N	재량	7,648	0	7,648	1,499	1,514	1,529	1,545	1,560				
			단속원 직무수행경비		N	N	N	시군구비	7,648	0	7,648	1,499	1,514	1,529	1,545	1,560	0				
	지역및도시	창조도시 조성	도시재생사업							128,815	31,373	97,441	33,535	21,185	14,348	13,508	14,865	0			
																			0		
반송2동 도시재생사업		기간: 2019.01.~2024. 12. 반송지역 주민 거점시설 9개소, 가로환경정비 6,500㎡ 등 반송2동 정책이주지 도출을 위해 시·도청을 통한 지역협력 강화	국토교통부	N	N	N	Y	N	계	18,000	16,000	2,000	2,000	0	0	0	0				
									의무	18,000	16,000	2,000	2,000	0	0	0	0	0	0		
									국특보조금	9,000	9,000	0	0	0	0	0	0	0	0	0	0
									시도비	4,500	4,500	0	0	0	0	0	0	0	0	0	0

세부사업계획서

회계연도 : 2024년

회계구분 : 일반 , 특별회계 , 기금

분 야 : 전체

부 문 : 전체

(단위 : 백만원)

분야·부문·정책·단위·세부사업			사업개요	국가계획	투자심사	지방채	BT	의무지출		재원	총사업비	기투자	연도별투자계획					향후			
								법정	이자				소계	2024	2025	2026	2027		2028		
					N	N	N	N	Y	N	시군구비	4,500	2,500	2,000	0	0	0	0	0		
반여2.3동 도시재생사업			기간:2021.01~2024.12 대상:반여2.3동 주민 규모: 196,900㎡ 내용: 지속적으로 쇠퇴 하는 반여동 전체이주 지의 복합적 도시재생 사업 추진	Y	N	Y	N	N	Y	N	계	21,000	11,265	9,735	0	0	0	0	0		
											의무	21,000	11,265	9,735	0	0	0	0	0	0	
											국특보조금	10,000	5,712	4,288	0	0	0	0	0	0	
											시도비	5,000	700	4,300	0	0	0	0	0	0	
											시군구비	5,000	4,853	147	0	0	0	0	0	0	
반송1동 도시재생사업			기간: 2023년~2026년 대상: 반송1동 주민 규모: 48,174㎡ 내용: 마을활력 회복, 주거환경 개선, 커뮤니티 활성화	Y	N	Y	N	N	Y	N	지방채	1,000	0	1,000	0	0	0	0	0		
											계	11,276	1,643	9,633	3,300	4,300	2,033	0	0	0	0
											의무	11,276	1,643	9,633	3,300	4,300	2,033	0	0	0	0
											국특보조금	5,000	1,000	4,000	1,300	2,000	700	0	0	0	0
											시도비	2,500	0	2,500	1,000	1,000	500	0	0	0	0
녹지·공원관리										시군구비	3,776	643	3,133	1,300	833	0	0	0	0		
												45,331	0	45,331	6,527	11,470	8,100	9,066	10,167	0	0
도시공원관리										계	13,151	0	13,151	2,370	2,606	2,867	3,154	0	0		
											재량	13,151	0	13,151	2,370	2,606	2,867	3,154	0	0	
공원유지관리				N	N	N	N	N	N	시군구비	13,151	0	13,151	2,370	2,606	2,867	3,154	0	0		
공원시설물확충											10,002	0	10,002	902	5,350	1,200	1,250	1,300	0		

# 세부사업계획서

회계연도 : 2024년  
 회계구분 : 일반 , 특별회계 , 기금  
 분 야 : 전체  
 부 문 : 전체

(단위 : 백만원)

분야·부문·정책·단위·세부사업	사 업 개 요	국가계 획	투 자 심 사	지 방 채	BT	의무지출	자원	총사업비	기투자	연 도 별 투 자 계 획					향 후		
										소 계	2024	2025	2026	2027		2028	
관내 공원시설물 정비(전환사업)	기간 : 매년연중 대상 : 관내 공원 및 녹지대 규모 : 2,935,449㎡ 내용 : 공원노후시설물 정비, 편의시설물 설치						계	2,002	0	2,002	302	350	400	450	500	0	
								재 량	2,002	0	2,002	302	350	400	450	500	0
								시군구비	2,002	0	2,002	302	350	400	450	500	0
도시공원 재정비사업	기간:연중 대상:관내 노후 공원 규모:공원 2개소 내용:공원 재정비						계	3,800	0	3,800	400	1,000	800	800	800	0	
								재 량	3,800	0	3,800	400	1,000	800	800	800	0
								시군구비	3,800	0	3,800	400	1,000	800	800	800	0
대천공원 재정비사업	2024년 ~ 2025년 공원이용객 A=78,153.8㎡ 근린공원재정비1식						계	4,200	0	4,200	200	4,000	0	0	0	0	
								의 무	4,200	0	4,200	200	4,000	0	0	0	0
								시 도 비	1,500	0	1,500	100	1,400	0	0	0	0
쾌적한 가로환경 관리	기간 : 매년연중 대상 : 가로수 및 화단 등 규모 : 14,143주 내용 : 가로수 및 화단 유지관리						시군구비	2,700	0	2,700	100	2,600	0	0	0	0	
									22,177	0	22,177	3,471	3,751	4,294	4,949	5,713	0
								계	14,631	0	14,631	1,939	2,342	2,830	3,418	4,102	0
가로수 및 녹지 조성	기간 : 연례반복 사업 대상 : 가로수묘식 , 가로수 식재 등 규모 : 관내 8개소 내용 : 가로수식재, 삼지공원 정비 등						재 량	14,631	0	14,631	1,939	2,342	2,830	3,418	4,102	0	
								시군구비	14,631	0	14,631	1,939	2,342	2,830	3,418	4,102	0
								계	2,046	0	2,046	432	308	364	431	511	0
							재 량	2,046	0	2,046	432	308	364	431	511	0	
							시 도 비	320	0	320	200	30	30	30	30	0	
							시군구비	1,726	0	1,726	232	278	334	401	481	0	

세부사업계획서

회계연도 : 2024년  
회계구분 : 일반 , 특별회계 , 기금  
분 야 : 전체  
부 문 : 전체

(단위 : 백만원)

분야·부문·정책·단위·세부사업	사업개요	국가계획	투자심사	지방재정	BT	의무지출		자원	총사업비	기투자	연도별투자계획						향후
						법정	이				소계	2024	2025	2026	2027	2028	
그린레일웨이 관리	기간:2024.01~2028.12. 그린레일웨이 L=9.8km 그린레일웨이 이관사업 유지 관리		N	N	N	N	Y	의 시 도 비	5,500	0	5,500	1,100	1,100	1,100	1,100	1,100	0
											5,500	1,100	1,100	1,100	1,100	1,100	0
											5,500	1,100	1,100	1,100	1,100	1,100	0
											13,018	6,041	1,430	1,622	1,839	2,087	0
하천 유지관리	연장: 이용객 내용: 하천 내 편의시설 정비 등		N	N	N	N	N	재 시 도 비	8,238	0	8,238	1,261	1,430	1,622	1,839	2,087	0
											8,238	1,261	1,430	1,622	1,839	2,087	0
											8,238	1,261	1,430	1,622	1,839	2,087	0
											8,238	1,261	1,430	1,622	1,839	2,087	0
하천 정비	2023년 ~ 2025년 해운대구 국민 석대천 친수공간 조성 L =0.425km 하천 시설물 개선		N	N	N	N	N	시군구비	5,000	220	5,000	4,780	0	0	0	0	0
											5,000	4,780	0	0	0	0	0
											5,000	4,780	0	0	0	0	0
											5,000	4,780	0	0	0	0	0
석대천 친수공간 조성사업	2023년 ~ 2025년 해운대구 국민 석대천 친수공간 조성 L =0.425km 하천 시설물 개선		N	N	N	N	N	국고보조금 시 도 비	2,000	0	2,000	2,000	0	0	0	0	0
											2,000	2,000	0	0	0	0	0
											2,000	2,000	0	0	0	0	0
											2,000	2,000	0	0	0	0	0
공동주택관리 추진	2023년 ~ 2025년 해운대구 국민 석대천 친수공간 조성 L =0.425km 하천 시설물 개선		N	N	N	N	N	시군구비	1,500	0	1,500	1,500	0	0	0	0	0
											1,500	1,500	0	0	0	0	0
											1,500	1,500	0	0	0	0	0
											1,500	1,500	0	0	0	0	0
공동주택관리 지원	2023년 ~ 2025년 해운대구 국민 석대천 친수공간 조성 L =0.425km 하천 시설물 개선		N	N	N	N	N	시군구비	2,000	0	2,000	400	400	400	400	400	0
											2,000	400	400	400	400	400	0
											2,000	400	400	400	400	400	0
											2,000	400	400	400	400	400	0
공동주택 시설개선	2023년 ~ 2025년 해운대구 국민 석대천 친수공간 조성 L =0.425km 하천 시설물 개선		N	N	N	N	N	계	2,000	0	2,000	400	400	400	400	400	0
											2,000	400	400	400	400	400	0
											2,000	400	400	400	400	400	0
											2,000	400	400	400	400	400	0



세부사업계획서

회계연도 : 2024년  
회계구분 : 일반 , 특별회계 , 기금  
분 야 : 전체  
부 문 : 전체

(단위 : 백만원)

분야·부문·정책·단위·세부사업		사업개요	국가계획	투자심사	지방재정	BT	의무지출 법정 모조		재원	총사업비	기투자	연도별투자계획						향후
												소계	2024	2025	2026	2027	2028	
					N	N	N	N	재량	2,000	0	2,000	400	400	400	400	400	0
				N			N	N	시균구비	2,000	0	2,000	400	400	400	400	400	0
	지적관리									6,515	0	6,515	1,303	1,303	1,303	1,303	1,303	0
										6,515	0	6,515	1,303	1,303	1,303	1,303	1,303	0
	지적관리								계	6,515	0	6,515	1,303	1,303	1,303	1,303	1,303	0
									의무	6,515	0	6,515	1,303	1,303	1,303	1,303	1,303	0
				N	N	N	Y	N	국고보조금	396	0	396	79	79	79	79	79	0
	지적재조사 사업	기간: 2024. 1. ~ 2028. 12. 대상: 관내 지적재조사 지구 규모: 약 1,500필지 내용: 지적재조사사업 추진	Y 국토교통부						시균구비	6,118	0	6,118	1,224	1,224	1,224	1,224	1,224	0
										11,455	2,245	9,210	4,228	2,282	891	900	909	0
	쾌적한 공원 조성 및 관리									3,000	1,245	1,755	1,755	0	0	0	0	0
									계	3,000	1,245	1,755	1,755	0	0	0	0	0
	근린공원 관리								재량	3,000	1,245	1,755	1,755	0	0	0	0	0
				Y	N	N	N	N	시도비	2,755	1,000	1,755	1,755	0	0	0	0	0
	송정공원 죽도 문화광장 조성	기간: 2019.01.~2024. 12. 대상:공원 이용객 A=20,681㎡ 내용:문화광장 조성							시균구비	245	245	0	0	0	0	0	0	0
										8,455	1,000	7,455	2,473	2,282	891	900	909	0
	특구공원 조성 및 관리								계	4,455	0	4,455	873	882	891	900	909	0
				N	N	N	N	Y	의무	4,455	0	4,455	873	882	891	900	909	0
	특구공원 관리	기간:연중 대상:공원 이용객 규모:특구공원 내용:쾌적한공원관리							시균구비	4,455	0	4,455	873	882	891	900	909	0

세부사업계획서

회계연도 : 2024년  
회계구분 : 일반 , 특별회계 , 기금  
분 야 : 전체  
부 문 : 전체

(단위 : 백만원)

분야·부·단·정책·단위·세부사업	사 업 개 요	국가계획	투자심사	지방재정	BT	의무지출			자원	총사업비	기투자	연 도 별 투 자 계 획					향 후	
						법정	모조	이 자				소 계	2024	2025	2026	2027		2028
	동백공원 해안산책로 정비	기간: 2023.1.~2024.12. 대상: 공원 이용객 A=947㎡ (L=411m) 내용: 해안산책로 노후 독재시설품 교체	N	N	N	N	N	N	계	2,000	1,000	1,000	0	0	0	0	0	
									재	2,000	1,000	1,000	0	0	0	0	0	
									시 도 비	2,000	1,000	1,000	0	0	0	0	0	
	달맞이언덕 하늘숲길 조성	기간: 2024.1.~2025.12. 대상: 공원 이용객 A=1,100㎡ (L=400m, B=2.5~3m) 내용: 데크로드 및 계단 조성	Y	N	N	N	N	N	계	2,000	0	2,000	600	1,400	0	0	0	
									재	2,000	0	2,000	600	1,400	0	0	0	
									시 도 비	2,000	0	2,000	600	1,400	0	0	0	



